

Universitet och högskolor

Personal vid universitet och högskolor 2009

Higher Education. Employees in Higher Education 2009

I korta drag

Undervisande och forskande personal ökar

Anställda vid universitet och högskolor utgör cirka en fjärdedel av all statlig personal.

I oktober 2009 uppgick totala *antalet anställda* vid landets universitet och högskolor till 66 300 personer. Omräknat till *helårspersoner* motsvarar det 52 600 helårspersoner.

Antalet verksamma inom undervisning och forskning uppgick till 25 000 helårspersoner i oktober 2009, varav 10 500 kvinnor och 14 500 män. Det är en ökning med 1 000 helårspersoner, eller fyra procent, sedan föregående år. Antalet kvinnor har ökat med 6 procent och män med 3 procent.

Hälften är lektorer och adjunkter

De största personalkategorierna är lektorer, 6 700, och adjunkter, 5 800 helårspersoner, vilket är 27 respektive 23 procent av den undervisande och forskande personalen.

Av den undervisande och forskande personalen är 42 procent kvinnor och 58 procent män. Det är dock stor variation mellan olika forskningsämnesområden. Könsfördelningen vid sju av de tolv forskningsämnesområdena ligger inom intervallet 40-60 procent. Den undervisande och forskande personalen inom teknikvetenskap, matematik och naturvetenskap utgörs till mer än två tredjedelar av män.

Störst andel kvinnor bland den undervisande och forskande personalen, 78 procent, fanns i forskningsämnesområdet övriga forskningsområden. Detta forskningsämnesområde utgörs till tre fjärdedelar av vårdvetenskap.



Per Gillström, HsV
Telefon 08-563 085 16
E-post: per.gillstrom@hsv.se



Statistiska centralbyrån
Statistics Sweden

Michael Karlsson, SCB,
Telefon 019-17 64 81,
E-post: Hogskolestatistik@scb.se

Statistiken har producerats av SCB på uppdrag av Högskoleverket, som ansvarar för officiell statistik inom området.

ISSN 1654-3475 Serie Utbildning och forskning. Utkom den 8 juni 2010.
URN:NBN:SE:SCB-2010-UF23SM1001_pdf
Tidigare publicering: Se avsnittet Fakta om statistiken.
Utgivare av Statistiska meddelanden är Stefan Lundgren, SCB.

Hög ålder på undervisande och forskande personal

Av den undervisande och forskande personalen är 34 procent i åldern 55 år och äldre. De antalsmässigt största åldersgrupperna är 60–64 år och 55–59 år som vardera omfattar 14 procent av den undervisande och forskande personalen.

Andelen som är 60 år och äldre har sedan 2001 ökat från 11 till 20 procent av den undervisande och forskande personalen. Av kvinnorna är 17 procent och av männen 21 procent 60 år och äldre.

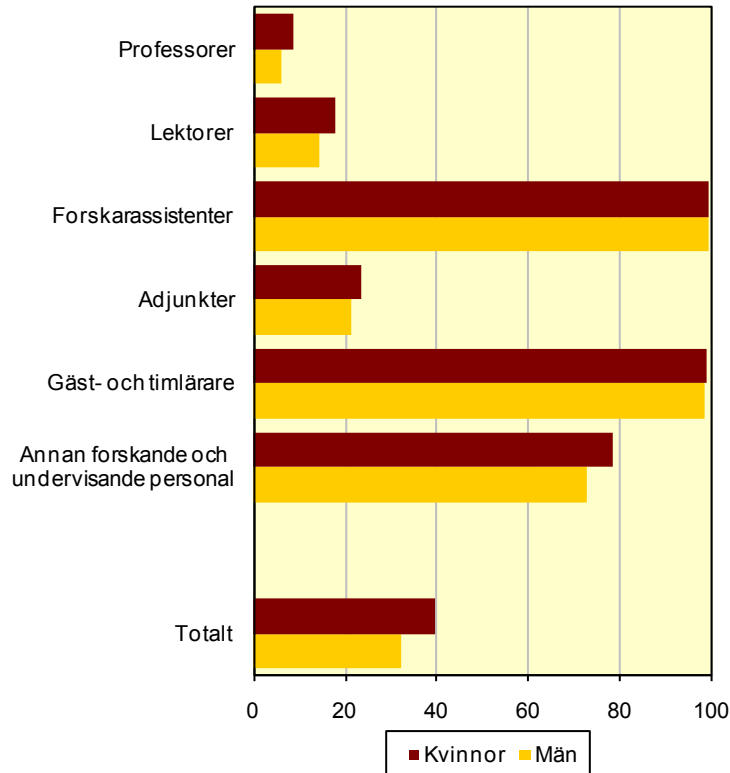
Mer än en tredjedel hade tidsbegränsad anställning

Av den undervisande och forskande personalen vid universitet och högskolor hade mer än en tredjedel, 35 procent, en tidsbegränsad anställning.

Av männen hade 32 procent en tidsbegränsad anställning och av kvinnorna 40 procent. Jämfört med föregående år har andelen med en tidsbegränsad anställning ökat med 2 procentenheter för både män och kvinnor. Inom samtliga tjänstekategorier hade en något högre andel av kvinnorna än av männen tidsbegränsad anställning.

Det är stora skillnader i anställningsform mellan olika tjänstekategorier. I vissa fall förklaras det av att anställningen är utformad så. Anställning som forskarassistent, biträdande lektor (redovisas här tillsammans med forskarassistenter), gäst- och timplärare skall vara tidsbegränsad enligt högskoleförordningen. Det är därför inte förvånande att i stort sett alla forskarassistenter och gäst- och timplärare hade tidsbegränsad anställning. Av professorerna hade 7 procent tidsbegränsad anställning, av lektorerna och adjunkterna var motsvarande andel 16 respektive 22 procent.

Andel undervisande och forskande personal (helårspersoner) med tidsbegränsad anställning fördelade efter tjänstekategori och kön, år 2009. Procent



Innehåll

Statistiken med kommentarer	5
Ökning av högskolans personal	5
Universitet och högskolor	7
Tjänstekategorier	8
Undervisande och forskande personal	9
Nationellt forskningsämne	14
Nationellt forskningsämnesområde	14
Nationell forskningsämnesgrupp	21
Vetenskapsområde	22
Utbildningsnivå	23
Personalens ålder	26
Anställningsform	29
Tabeller	31
Teckenförklaring	31
1A. Antal anställda fördelade efter kön och tjänstekategori 1998-2009	32
1B. Antal anställda, omräknade till helårspersoner, fördelade efter kön och tjänstekategori 1998-2009	33
2A. Undervisande och forskande personal fördelade efter kön och tjänstekategori 2001-2009	34
2B. Undervisande och forskande personal, omräknade till helårspersoner, fördelade efter kön och tjänstekategori 2001-2009	35
3A. Antal anställda fördelade efter universitet/högskola, kön och tjänstekategori 2009	36
3B. Antal anställda, omräknade till helårspersoner, fördelade efter universitet/högskola, kön och tjänstekategori 2009	40
4A. Undervisande och forskande personal fördelade efter universitet/högskola, nationellt forskningsämnesområde, kön och tjänstekategori 2009	44
4B. Undervisande och forskande personal, omräknade till helårspersoner, fördelade efter universitet/högskola, nationellt forskningsämnesområde, kön och tjänstekategori 2009	65
5. Undervisande och forskande personal, omräknade till helårspersoner, fördelade efter nationell forskningsämnesgrupp, kön och tjänstekategori 2009	86
6. Undervisande och forskande personal, omräknade till helårspersoner, fördelade efter vetenskapsområde, kön och tjänstekategori 2009	91
7. Antal anställda fördelade efter födelseår, kön och tjänstekategori 2009	92
8. Undervisande och forskande personal fördelade efter nationellt forskningsämnesområde, ålder, kön och tjänstekategori 2009. Antal	93
9. Undervisande och forskande personal fördelade efter nationellt forskningsämnesområde, utbildningsnivå, kön och tjänstekategori 2009	102

10. Undervisande och forskande personal, omräknade till helårspersoner, fördelade efter nationellt forskningsämnesområde, anställningsform, kön och tjänstekategori 2009	110
11. Sveriges universitet och högskolor hösten 2009	113
12. Förteckning över tjänstebenenämningar 2009	114
13. Nationell förteckning över forskningsämnena 2009	124
Fakta om statistiken	129
<hr/>	
Detta omfattar statistiken	129
Definitioner och förklaringar	129
Så görs statistiken	131
Statistikens tillförlitlighet	131
Bra att veta	132
Mättidpunkt	132
Organisatoriska förändringar	132
Annan statistik	132
In English	133
<hr/>	
Summary	133
Employees engaged in teaching and research are increasing	133
Half the staff comprises senior or junior lecturers	133
Ageing staff	133
More than a third has temporary employment	133
List of tables	134
List of terms	135

Statistiken med kommentarer

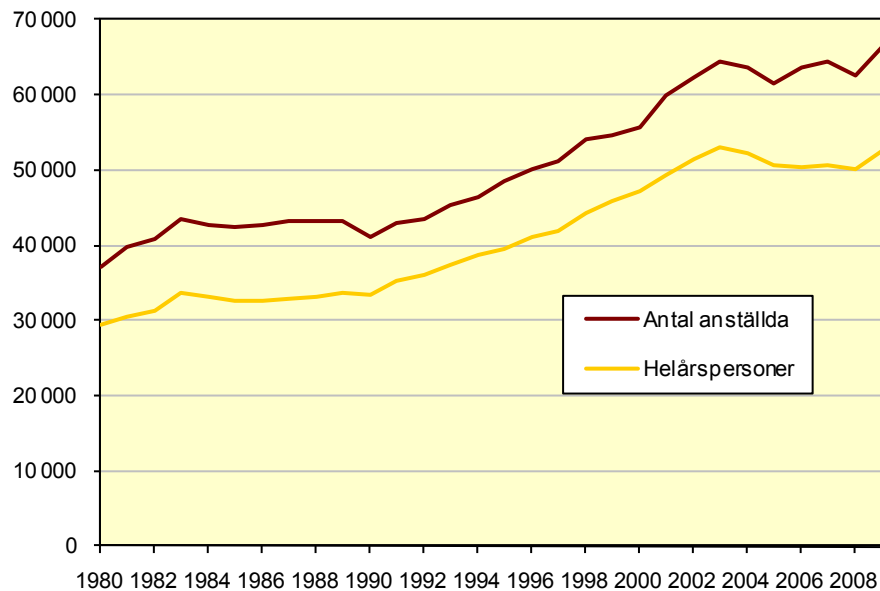
Ökning av högskolans personal

Anställda vid universitet och högskolor utgör cirka en fjärdedel av all statlig personal. I statistiken över högskolans personal ingår anställda vid såväl statliga universitet och högskolor som enskilda utbildningsanordnare. En förteckning över de universitet och högskolor som ingår i statistiken finns i tabell 11.

I oktober 2009 uppgick det totala *antalet anställda* vid landets universitet och högskolor till 66 300 personer. Jämfört med 2008 är det en ökning av antalet anställda med 3 500. Den största ökningen relativt sett från föregående år har skett bland tjänstekategorierna annan forskande och undervisande personal, arvodister och administrativ personal. Antalet anställda omräknat till *helårs-personer* uppgick till 52 600, vilket är en ökning med 2 400, eller 5 procent.

Uppgifter om utvecklingen av antalet anställda under tidsperioden 1998-2009 finns i tabellerna 1A och 1B.

Antal anställda och anställda omräknade till helårspersoner under perioden 1980–2009¹



1) Statistiken påverkas av förändringar såsom byten av mätmått och att vårdhögskolor och enskilda utbildningsanordnare sedan 2001 ingår i statistiken. Se avsnittet Fakta om statistiken sidan 129 och framåt.

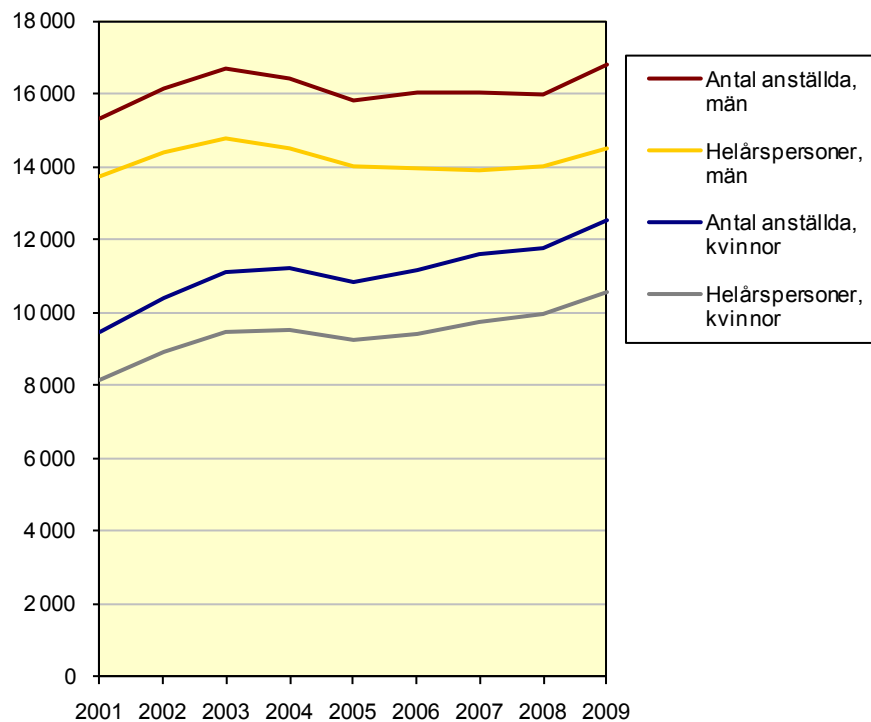
Undervisande och forskande personal fortsätter att öka

Antalet anställda verksamma inom undervisning och forskning fortsätter att öka, vilket varit utvecklingen sedan 2005, och uppgick till 29 400 personer. Omräknat till helårspersoner motsvarar det 25 000 helårspersoner, varav 10 500 kvinnor och 14 500 män. Det är en ökning med 1 000 helårspersoner, eller fyra procent, sedan föregående år. Antalet kvinnor har ökat med 6 procent och män med 3 procent. Det är det högsta antalet anställda och helårspersoner verksamma inom undervisning och forskning sedan år 2001, vilket är det första året som det finns uppgifter om personalen per vetenskapsområde och nationellt forskningsämnesområde. Notera att i undervisande och forskande personal ingår inte anställda forskarstuderande trots att de utför en betydande del av forskningen. I detta sammanhang betraktas de som studenter.

Den undervisande och forskande personalen består av 42 procent kvinnor och 58 procent män. År 2001 var förhållandet 37 procent kvinnor och 63 procent män.

Uppgifter om utvecklingen av den undervisande och forskande personalen under tidsperioden 2001-2009 finns i tabellerna 2A och 2B.

Undervisande och forskande personal, antal och helårspersoner, per kön under perioden 2001 – 2009

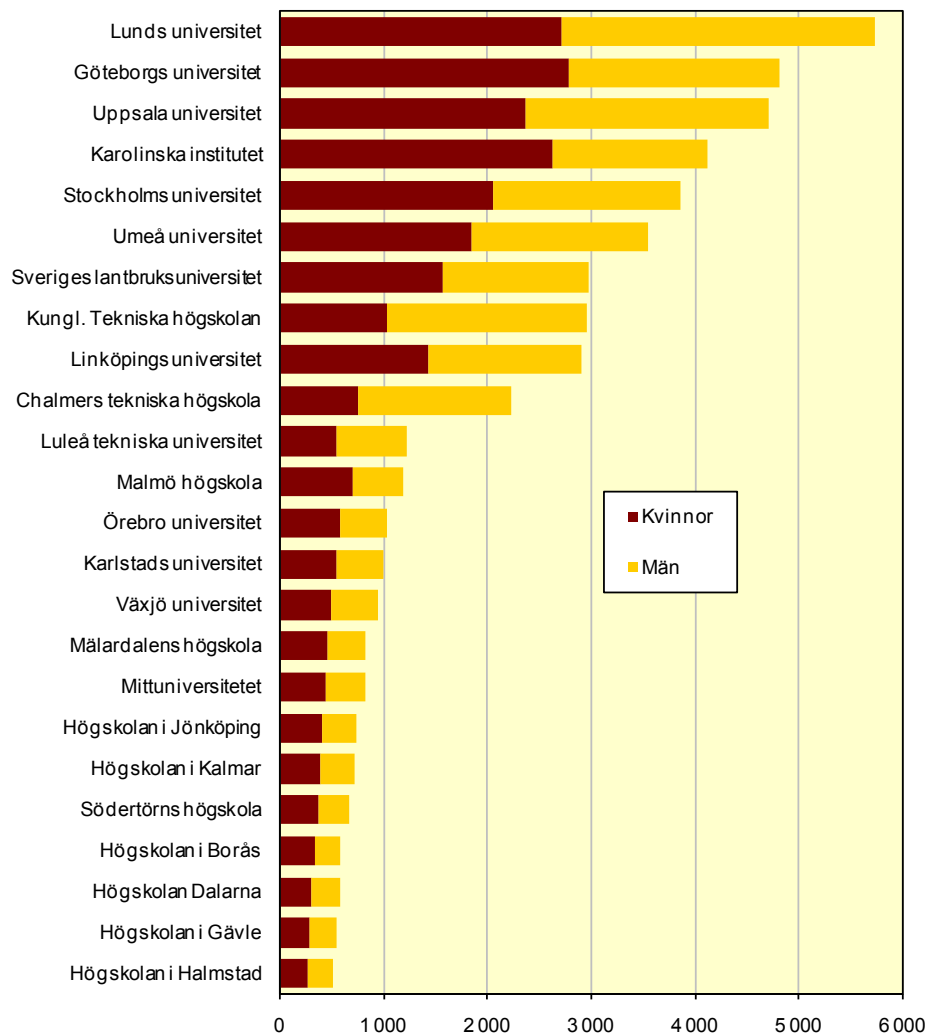


Universitet och högskolor

Av samtliga anställda, omräknade till helårspersoner, finns 72 procent vid de tio största lärosätena, som vardera har en personalstyrka överstigande 2 000 helårspersoner. Av dessa har Lunds universitet flest helårspersoner, 5 700. Därefter följer universiteten i Göteborg och Uppsala med 4 800 respektive 4 700 helårspersoner.

Det finns 14 universitet och högskolor med mellan 500 och 2 000 helårspersoner. Vid dessa lärosäten finns 22 procent av samtliga anställda. Störst i denna grupp är Luleå tekniska universitet och Malmö högskola med knappt 1 200 helårspersoner vardera. Örebro, Karlstads och Växjö universitet följer därefter med cirka 1 000 helårspersoner vardera.

Antal helårspersoner per lärosäte¹ och kön, år 2009



1) Avser lärosäten med en personalstyrka om minst 500 helårspersoner.

De flesta lärosäten har en könsfördelning som ligger i spannet 40-60 procent. Många högskolor med inriktning mot medicin och vård har en övervikt av kvinnlig personal, medan männen dominerar vid de tekniska och teologiska högskolorna.

Uppgifter om antalet anställda vid respektive lärosäte finns i tabellerna 3A och 3B.

Tjänstekategorier

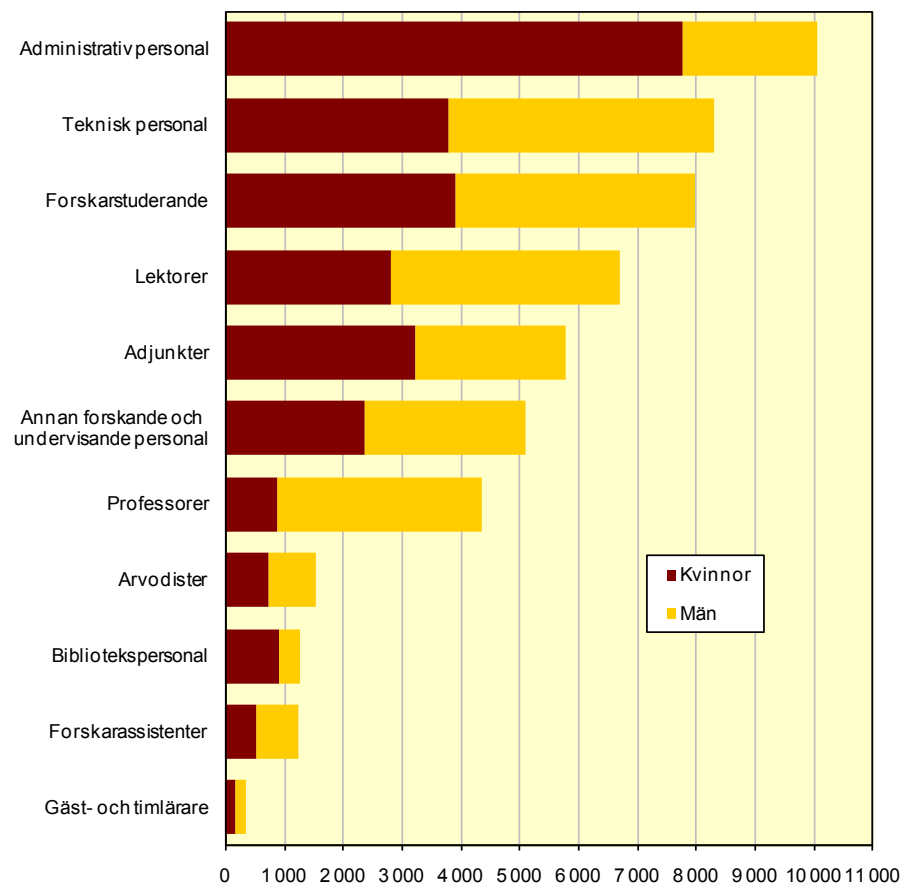
Universitet och högskolor bestämmer själva vilka tjänstebenämningar personalen ska ha. Dessa grupperas i elva tjänstekategorier som används vid redovisningen av lärosätenas personal. Förteckning över vilka tjänstebenämningar som ingår i de olika tjänstekategorierna framgår av tabell 12.

Tjänstekategorin forskarstuderande omfattar i huvudsak de med anställning som doktorand.

Flest anställda tillhör tjänstekategorierna administrativ personal och teknisk personal, 10 000 respektive 8 300 helårspersoner.

Totalt sett är könsfördelningen inom högskolan jämn, 51 procent kvinnor och 49 procent män, men varierar mellan olika tjänstekategorier. Högst andel kvinnor, 77 procent, finns bland den administrativa personalen, medan andelen kvinnor är lägst bland professorerna, 20 procent.

Antal helårspersoner efter tjänstekategori och kön, år 2009



Undervisande och forskande personal

I gruppen undervisande och forskande personal ingår tjänstekategorierna:

- Professorer
- Lektorer
- Forskarassistenter
- Adjunkter
- Gäst- och timlärare
- Annan forskande och undervisande personal
- Teknisk och administrativ personal

Av den tekniska och administrativa personalen ingår endast de personer som är verksamma inom undervisning och forskning.

Tjänstekategorin annan forskande och undervisande personal omfattar anställningar som inte är reglerade i högskoleförordningen, huvudsakligen olika kategorier av forskare. Även forskarstuderande utför undervisande och forskande arbetsuppgifter vid lärosätena, men räknas inte in i gruppen undervisande och forskande personal i denna redovisning, eftersom de är under utbildning. Personer i forskarutbildning kan emellertid ha andra anställningar (som t.ex. adjunkt, annan forskande och undervisande personal eller arvodist) vilket gör att de ändå kommer att inkluderas i kategorin undervisande och forskande personal.

I denna redovisning ingår adjungerad personal, som dels får lön från lärosätet och dels de som får lön från annan arbetsgivare. Totalt uppgår den adjungerade personalen till knappt 900 personer, vilket motsvarar 230 helårspersoner.

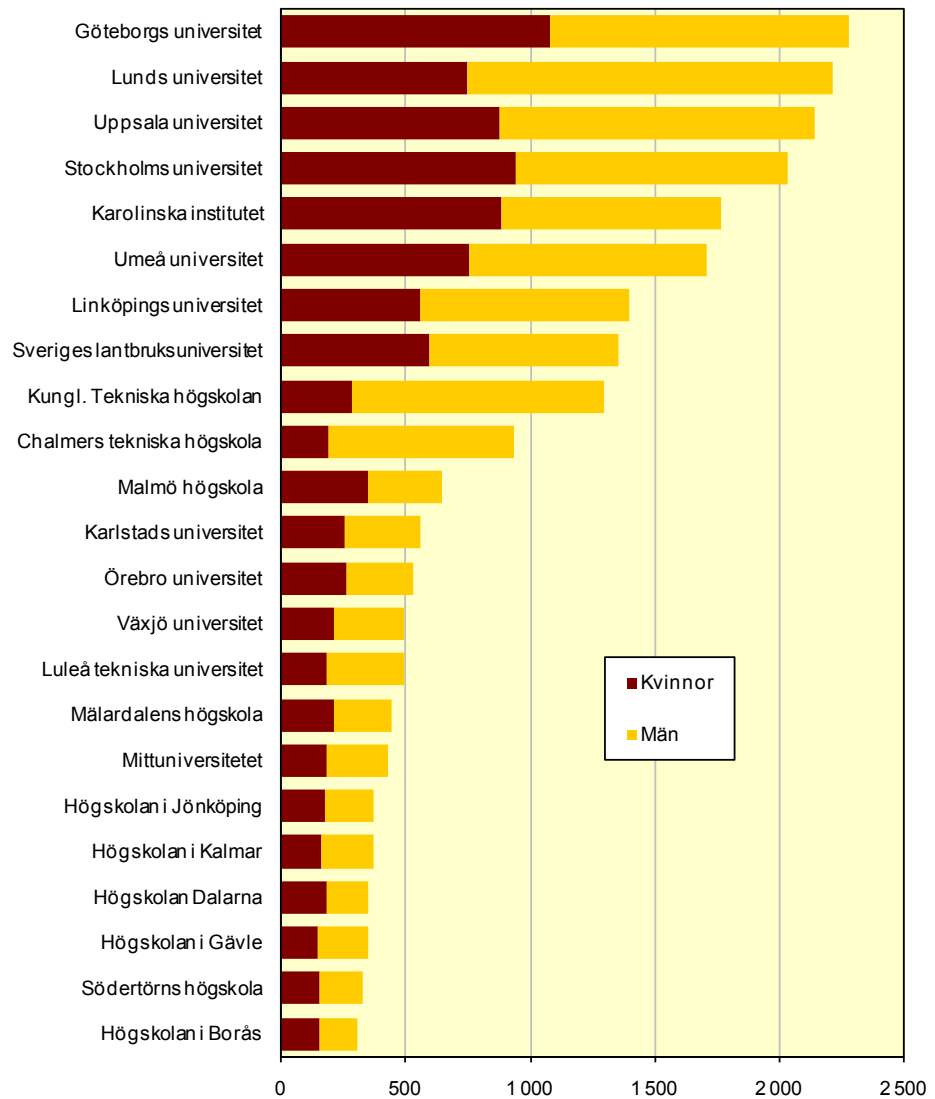
I rapporten används 2001 som jämförelseår, då det är första året som det finns uppgifter om personalen per vetenskapsområde och nationellt forskningsämnesområde.

Den undervisande och forskande personalen, exklusive anställda forskarstuderande, utgör 56 procent av personalen vid landets universitet och högskolor. Av de anställda kvinnorna har 46 procent undervisande och forskande arbetsuppgifter, medan motsvarande andel för männen är 67 procent.

Göteborgs universitet har mest undervisande och forskande personal

Av all undervisande och forskande personal återfinns mer än två tredjedelar vid de tio största lärosätena. Göteborgs universitet är det lärosäte som har flest helårspersoner, 2 300, som arbetar med undervisning och forskning. Universiteten i Lund och Uppsala följer därefter med 2 200 respektive 2 100 helårspersoner verksamma inom undervisning och forskning.

Undervisande och forskande personal (helårspersoner) per lärosäte¹ och kön år 2009



1) Avser lärosäten med minst 300 helårspersoner bland den undervisande och forskande personalen.

Jämfört med år 2008 har nästan samtliga större lärosäten ökat den undervisande och forskande personalen, endast Malmö högskola och högskolan i Gävle som minskat något. Karolinska institutet, Stockholms, Uppsala och Umeå universitet har ökat den undervisande och forskande personalen med mer än 100 helårspersoner.

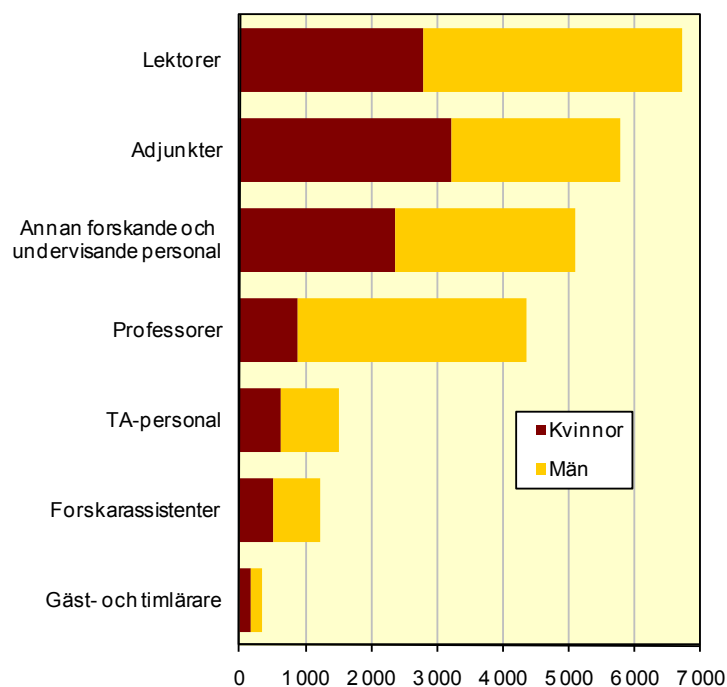
Uppgifter om den undervisande och forskande personalen fördelade efter universitet/högskola, kön och tjänstekategori finns i tabellerna 4A och 4B.

Hälften är lektorer och adjunkter

De största tjänstekategorierna är lektorer, 6 700, och adjunkter, 5 800 helårs-personer vilket är 27 respektive 23 procent av den undervisande och forskande personalen. Därefter kommer annan forskande och undervisande personal med 5 100 och professorer med 4 400 helårspersoner, vilka utgör 20 respektive 17 procent av den undervisande och forskande personalen.

Av den undervisande och forskande personalen är 42 procent kvinnor, och 58 procent män. Adjunkter är den enda tjänstekategori där kvinnor är i majoritet, 56 procent. Av kvinnorna med undervisande och forskande arbetsuppgifter är 31 procent adjunkter, 26 procent är lektorer och 8 procent professorer. Motsvarande fördelning bland männen med undervisande och forskande arbetsuppgifter är 18 procent adjunkter, 27 procent lektorer och 24 procent professorer. Den procentuella fördelningen per tjänstekategori har förändrats mycket lite mellan 2008 och 2009.

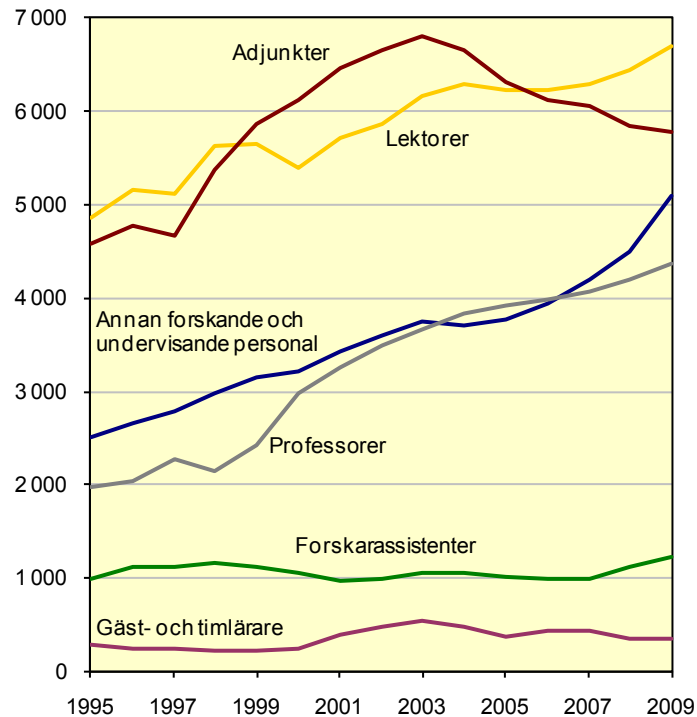
Antal helårspersoner bland den undervisande och forskande personalen per tjänstekategori och kön, år 2009



Antalet adjunkter fortsätter att minska

Sedan 2001 har den undervisande och forskande personalen, omräknat till helårspersoner, ökat med 14 procent. Den största ökningen har ägt rum i tjänstekategorierna annan forskande och undervisande personal och professorer med 49 respektive 34 procent. Bland adjunkterna har det skett en nedgång med 700 helårspersoner, en minskning med 10 procent jämfört med år 2001. Förändringarna bland professorer, lektorer och adjunkter förklaras troligen delvis av befodringsreformen 1998, som innebär att adjunkter och lektorer har möjlighet till befördran. Därmed har det skett en förskjutning mot en ökad andel professorer. En ytterligare förklaring till det minskade antalet adjunkter är högskolornas strävan att främst anställa disputerade lärare.

Antal undervisande och forskande helårspersoner per tjänstekategori under perioden 1995 – 2009

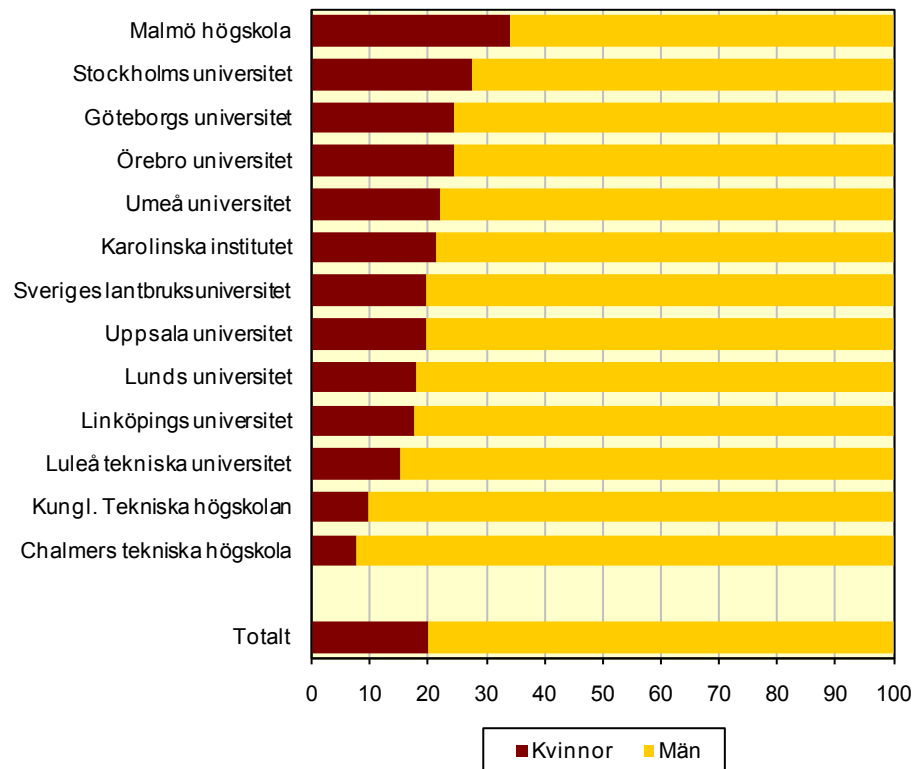


Liten andel kvinnliga professorer inom de tekniska högskolorna

Könsfördelningen för respektive tjänstekategori är ojämn, särskilt bland professorer och lektorer. Av professorerna är 20 procent kvinnor. Under perioden 1995-2009 har emellertid andelen kvinnliga professorer ökat med 12 procentenheter, en ökning med knappt 1 procentenhet per år.

Skillnader i ämnesutbudet vid de olika lärosätena har betydelse för könsfördelningen. Lägst andel kvinnliga professorer finns vid de tekniska lärosätena. Linköpings universitet har en omfattande teknisk utbildning och det gäller i viss utsträckning även Lunds universitet.

Könsfördelning bland professorer (helårspersoner) per lärosäte¹, år 2009. Procent



1) Avser lärosäten med en personalstyrka om minst 1 000 helårspersoner.

Stor ökning av annan forskande och undervisande personal

Lektoreorna utgör 27 procent av den undervisande och forskande personalen och uppgick år 2009 till 6 700 helårspersoner. Även i tjänstekategorin lektorer är majoriteten män, 58 procent. Sedan 2001 har dock andelen kvinnor ökat från 29 till 42 procent.

Adjunkterna utgör 23 procent av den undervisande och forskande personalen och uppgick 2009 till 5 800 helårspersoner. Tjänstekategorin adjunkter består till 56 procent av kvinnor. Andelen kvinnor har sedan år 2001 ökat med 4 procentenheter.

Annan forskande och undervisande personal uppgår till 5 100 helårspersoner, en ökning med 600 helårspersoner eller 14 procent jämfört med föregående år. I denna kategori är 54 procent män.

Forskarassistenterna (inklusive biträdande lektorer) utgörs av 1 200 helårspersoner, varav 57 procent är män.

Nationellt forskningsämne

Sedan 2001 finns uppgifter om nationellt forskningsämnesområde för personalen vid universitet och högskolor. Endast den undervisande och forskande personalen är fördelad efter nationellt forskningsämne. I denna redovisning ingår inte anställda forskarstuderande.

Gruppering av de nationella forskningsämnena görs i tre olika nivåer: det finns 12 nationella forskningsämnesområden (2-siffernivå), 55 nationella forskningsämnesgrupper (3-siffernivå) och cirka 245 nationella forskningsämnen (4-siffernivå).

De tolv nationella forskningsämnesområdena är:

- Humaniora och religionsvetenskap
- Rättsvetenskap/juridik
- Samhällsvetenskap
- Matematik
- Naturvetenskap
- Teknikvetenskap
- Skogs- och jordbruksvetenskap samt landskapsplanering
- Medicin
- Odontologi
- Farmaci
- Veterinärmedicin
- Övriga forskningsområden

Forskningsämnesområdet ”Övriga forskningsområden” utgörs till största delen av forskningsämnet ”Vårdvetenskap”.

Undervisande och forskande personal som inte är verksam inom något forskningsämne redovisas i tabellerna under rubriken ”Ingen ämneskod”.

För en utförligare definition av nationellt forskningsämnesområde se avsnittet Fakta om statistiken sidan 129. Förteckning över de nationella forskningsämnena finns som tabell 13.

Nationellt forskningsämnesområde

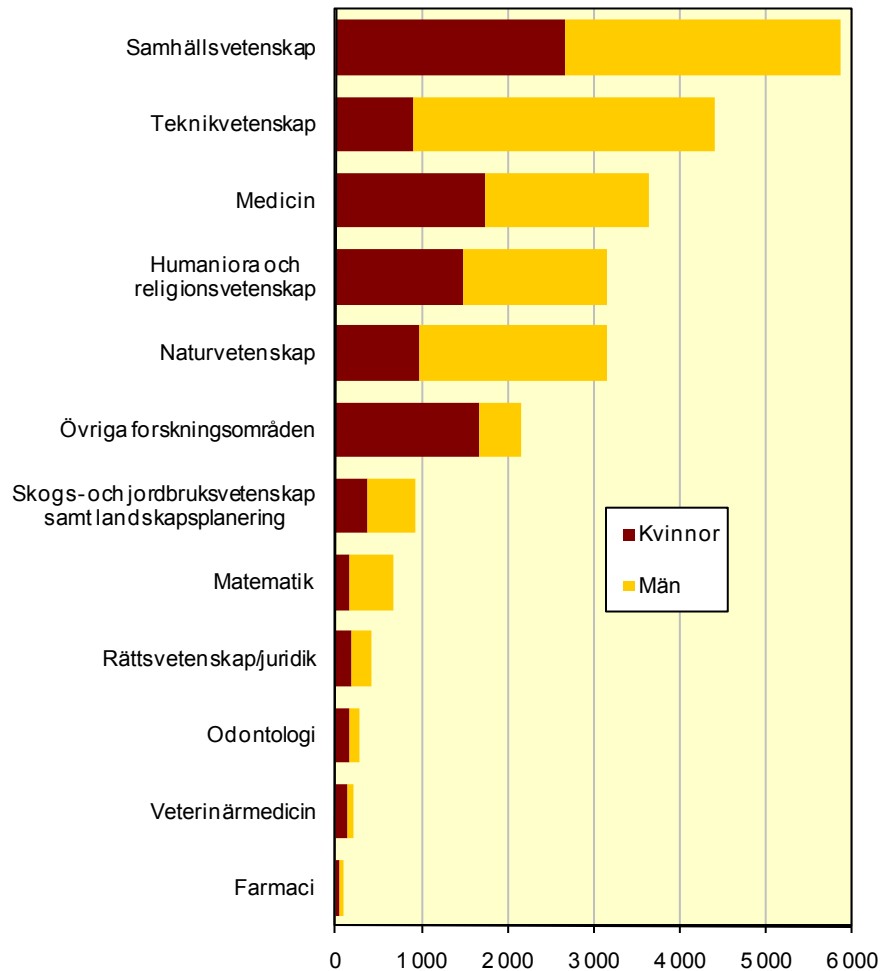
Den personal som är verksam inom undervisning och forskning uppgår totalt till 25 000 helårspersoner.

Nästan en fjärdedel av all undervisande och forskande personal finns inom forskningsämnesområdet samhällsvetenskap, 5 900 helårspersoner. Jämfört med 2001 har dessa ökat med 900 helårspersoner eller 18 procent. Till forskningsämnesområdet samhällsvetenskap hör bl.a. forskningsämnesgrupperna socialvetenskap och ekonomi.

Det näst största forskningsämnesområdet, som omfattar 18 procent av den undervisande och forskande personalen, är teknikvetenskap med 4 400 helårspersoner, vilket är en ökning med 400 heltidspersoner eller 9 procent jämfört med 2001. Till forskningsämnesområdet teknikvetenskap hör bland annat forskningsämnesgrupperna informationsteknik, teknisk mekanik samt samhällsbyggnadsteknik och arkitektur.

Av den undervisande och forskande personalen finns cirka 15 procent eller 3 600 helårspersoner inom forskningsämnesområdet medicin. Inom humaniora och religionsvetenskap respektive naturvetenskap återfinns 3 200 helårspersoner vardera. Humaniora och religionsvetenskap omfattar bland annat estetiska, historisk-filosofiska och språkvetenskapliga forskningsämnesgrupper.

Antal undervisande och forskande personal (helårspersoner) per forskningsämnesområde och kön, år 2009



Av den undervisande och forskande personalen är 42 procent kvinnor och 58 procent män. Det är dock stor variation mellan olika forskningsämnesområden. Könsfördelningen vid sju av de tolv forskningsämnesområdena ligger inom intervallet 40-60 procent. Den undervisande och forskande personalen inom teknikvetenskap, matematik och naturvetenskap utgörs till mer än två tredjedelar av män.

Störst andel kvinnor bland den undervisande och forskande personalen, 78 procent, finns i forskningsämnesområdet övriga forskningsområden. Detta forskningsämnesområde utgörs till tre fjärdedelar av vårdvetenskap, som i sin tur består av 85 procent kvinnor. Även inom det mindre forskningsämnesområdet veterinärmedicin är mer än två tredjedelar av den undervisande och forskande personalen kvinnor.

Uppgifter om den undervisande och forskande personalen fördelade efter forskningsämnesområde finns i tabellerna 4A, 4B och 5.

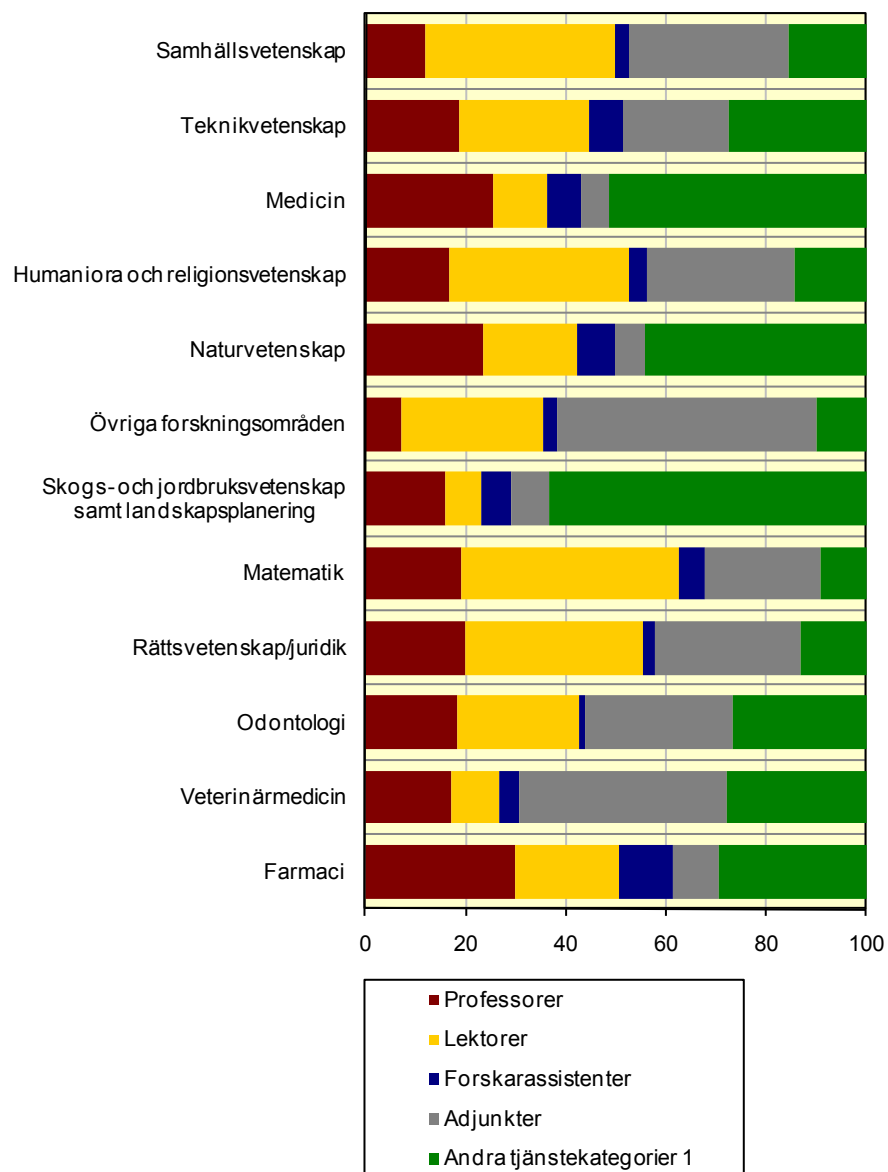
Störst andel professorer inom farmaci och medicin

Sammansättningen av tjänstekategorier varierar mycket mellan forskningsämnesområdena. Störst andel professorer finns inom forskningsämnesområdena farmaci och medicin, 30 respektive 26 procent av den undervisande och forskande personalen. Även naturvetenskap har mer än 20 procent professorer.

Matematik är det forskningsämnesområde som har störst andel lektorer, 43 procent. Inom samhällsvetenskap utgörs 38 procent av den undervisande och forskande personalen av lektorer.

Drygt hälften, 52 procent, av den undervisande och forskande personalen inom forskningsämnesområdet "Övriga forskningsområden" utgörs av adjunkter. De flesta av dem finns inom forskningsämnesgruppen vårdvetenskap som till 59 procent består av adjunkter. Veterinärmedicin har 41 procent och samhällsvetenskap 32 procent adjunkter.

Tjänstekategorier bland undervisande och forskande personal (helårspersoner) per forskningsämnesområde, år 2009. Procent



1) Andra tjänstekategorier omfattar gäst- och timplärare, annan forskande och undervisande personal samt teknisk och administrativ personal med undervisande och forskande uppgifter.

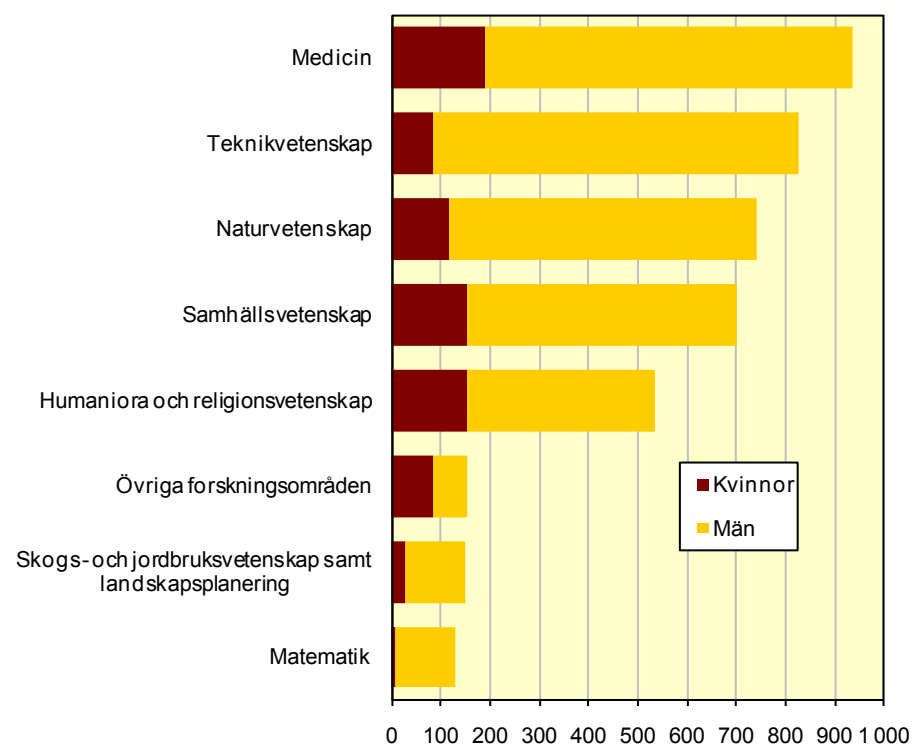
Professorer

Professorerna utgör 4 400 helårspersoner, vilket motsvarar 17 procent av den undervisande och forskande personalen. Av samtliga professorer är 20 procent kvinnor och 80 procent män.

Sedan föregående år har antalet professorer ökat med knappt 200 helårspersoner, vilket motsvarar en ökning med 4 procent, 10 procent för kvinnor och 3 procent för män.

Antalet professorer har ökat inom samtliga forskningsämnesområden, utom odontologi, jämfört med 2001. Den, i antal, största ökningen har skett inom samhällsvetenskap, teknikvetenskap och medicin med 200 helårspersoner vardera. Inom övriga forskningsområden har antalet professorer mer än fördubblats under perioden.

Antal professorer¹ (helårspersoner) per forskningsämnesområde och kön, år 2009



1) Avser forskningsämnesområden med en personalstyrka om minst 100 helårspersoner bland professorerna.

Professorerna återfinns till stor del, 86 procent, inom de fem största forskningsämnesområdena.

Medicin och teknikvetenskap är de forskningsämnesområden som har flest professorer, 900 respektive 800 helårspersoner. Professorerna utgör där 26 respektive 19 procent av den undervisande och forskande personalen.

Därefter följer naturvetenskap och samhällsvetenskap med 700 helårspersoner.

Inom de flesta forskningsämnesområden är könsfördelningen bland professorerna mycket ojämn. Det enda forskningsämnesområde där könsfördelningen ligger i spannet 40-60 procent är övriga forskningsområden, där kvinnorna utgör 55 procent. Näst störst andel kvinnliga professorer finns inom humaniora och religionsvetenskap, 29 procent.

Inom forskningsämnesområdena matematik och teknikvetenskap är 7 respektive 10 procent av professorerna kvinnor.

Lektorer

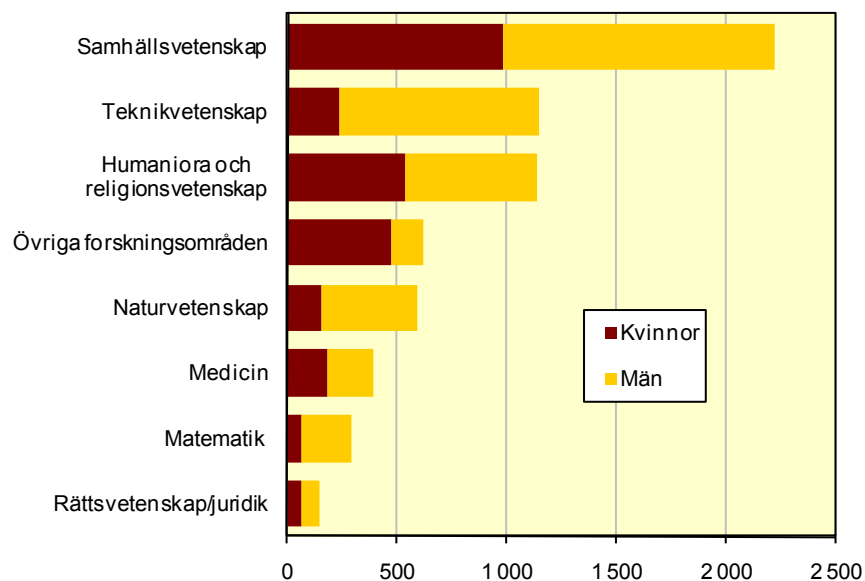
Lektorerna utgör 6 700 helårspersoner, vilket motsvarar 27 procent av den undervisande och forskande personalen. Av samtliga lektorer är 42 procent kvinnor och 58 procent män.

Samhällsvetenskap är det forskningsämnesområde som har flest lektorer, 2 200 helårspersoner. Teknikvetenskap respektive humaniora och religionsvetenskap följer därefter med 1 100 lektorer vardera. Matematik är det forskningsämnesområde som har den största andelen lektorer, 43 procent, bland den undervisande och forskande personalen. Inom samhällsvetenskap, humaniora och religionsvetenskap och rättsvetenskap/juridik utgör lektorerna mer än en tredjedel av den undervisande och forskande personalen.

Andelen lektorer har sedan 2001 ökat mest inom övriga forskningsområden, en fördubbling, vilket motsvarar 300 helårspersoner. Antalsmässigt har den största ökningen skett inom samhällsvetenskap med 700 helårspersoner, vilket motsvarar 45 procent. Inom naturvetenskap har antalet lektorer däremot minskat med 200 helårspersoner, eller 27 procent.

Störst andel kvinnor finns inom forskningsämnesområdet övriga forskningsområden där mer än tre fjärdedelar av lektorerna är kvinnor. Lägst andel kvinnliga lektorer finns, liksom bland professorerna, inom teknikvetenskap och matematik med 20 respektive 23 procent.

Antal lektorer¹ (helårspersoner) per forskningsämnesområde och kön, år 2009



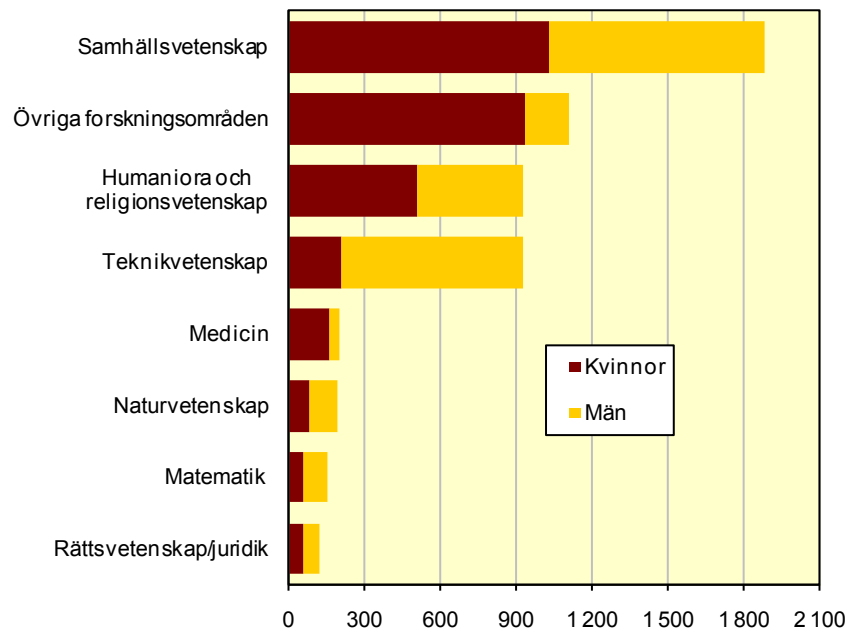
1) Avser forskningsämnesområden med en personalstyrka om minst 100 helårspersoner bland lektorerna.

Adjunkter

Under några år var adjunkter den största tjänstekategorin bland den undervisande och forskande personalen. Sedan 2003 har antalet adjunkter minskat och omfattar nu 5 800 helårspersoner, vilket är 23 procent av den undervisande och forskande personalen. Av samtliga adjunkter är 56 procent kvinnor och 44 procent män.

De flesta adjunkter, 84 procent, finns inom fyra forskningsämnesområden: samhällsvetenskap, övriga forskningsområden, humaniora och religionsvetenskap samt teknikvetenskap. Inom samhällsvetenskap finns flest verksamma adjunkter, 1 900 helårspersoner, vilket motsvarar en tredjedel av samtliga adjunkter och drygt hälften är kvinnor.

Antal adjunkter¹ (helårspersoner) per forskningsämnesområde och kön, år 2009



1) Avser forskningsämnesområden med en personalstyrka om minst 100 helårspersoner bland adjunkterna.

Jämfört med år 2001 har de flesta forskningsämnesområden minskat antalet adjunkter. Inom samhällsvetenskap, övriga forskningsområden och teknikvetenskap har antalet adjunkter minskat med 200 helårspersoner vardera. Av de större forskningsämnesområdena är medicin det enda som noterar en ökning av antalet adjunkter, 60 helårspersoner.

Andelen kvinnliga adjunkter överstiger 80 procent inom veterinärmedicin, farmaci och övriga forskningsområden. Inom teknikvetenskap är 77 procent av adjunkterna män.

Annand forskande och undervisande personal

Tjänstekategorin annan forskande och undervisande personal uppgår till 5 100 helårspersoner, vilket är 20 procent av den undervisande och forskande personalen. Huvuddelen av annan forskande och undervisande personal utgörs av olika kategorier forskare. Annan forskande och undervisande personal består till 46 procent av kvinnor och 54 procent män.

Nära en tredjedel av personalen i tjänstekategorin annan forskande och undervisande personal, 1 600 helårspersoner, är verksam inom forskningsämnesområdet medicin. Mer än hälften av dessa, 53 procent, återfinns vid Karolinska institutet.

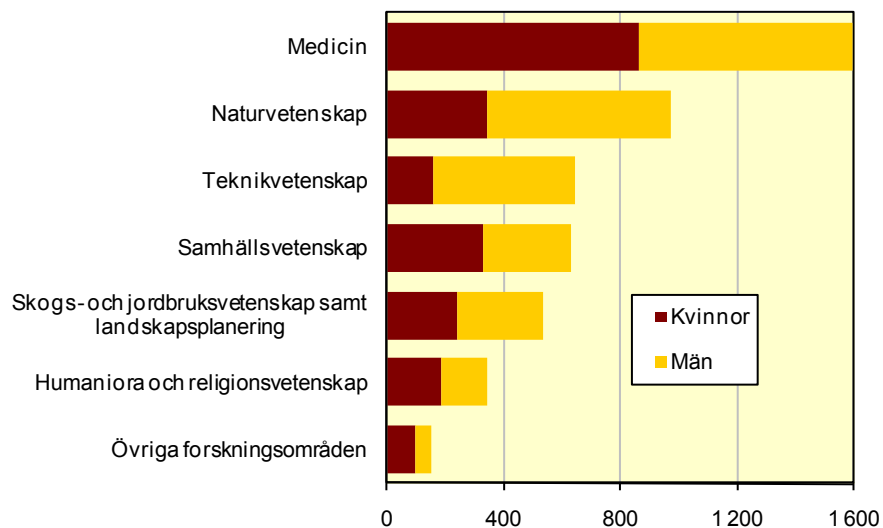
Det näst största forskningsämnesområdet är naturvetenskap med 1 000 helårspersoner.

Mer än hälften, 58 procent, av den undervisande och forskande personalen inom ämnesområdet skogs- och jordbruksvetenskap samt landskapsplanering utgörs av annan forskande och undervisande personal.

Annan forskande och undervisande personal har under perioden 2001-2009 ökat med 49 procent. Jämfört med föregående år var ökningen 14 procent. Ökningen av annan forskande och undervisande personal sammanfaller med lärosätenas ökning av forskningsintäkter de senaste åren. Inom medicin har annan forskande och undervisande personal ökat med 650 helårspersoner, motsvarande 69 procent, sedan 2001. Naturvetenskap har ökat med knappt 500 helårspersoner, vilket nästan är en fördubbling sedan 2001.

Tre fjärdedelar av annan forskande och undervisande personal inom ämnesområdena teknikvetenskap och matematik är män.

Antal annan forskande och undervisande personal¹ (helårspersoner) per forskningsämnesområde och kön, år 2009



1) Avser forskningsämnesområden med minst 100 helårspersoner bland annan forskande och undervisande personal.

Teknisk och administrativ personal

Den tekniska och administrativa personal som arbetar med undervisning och forskning uppgår till 1 500 helårspersoner. Denna personalkategori domineras av forskningsingenjörer, projektassistenter och projektledare.

Av den tekniska och administrativa personal som arbetar med undervisning och forskning finns 89 procent inom de fyra forskningsämnesområdena teknikvetenskap, naturvetenskap, medicin och samhällsvetenskap.

Nationell forskningsämnesgrupp

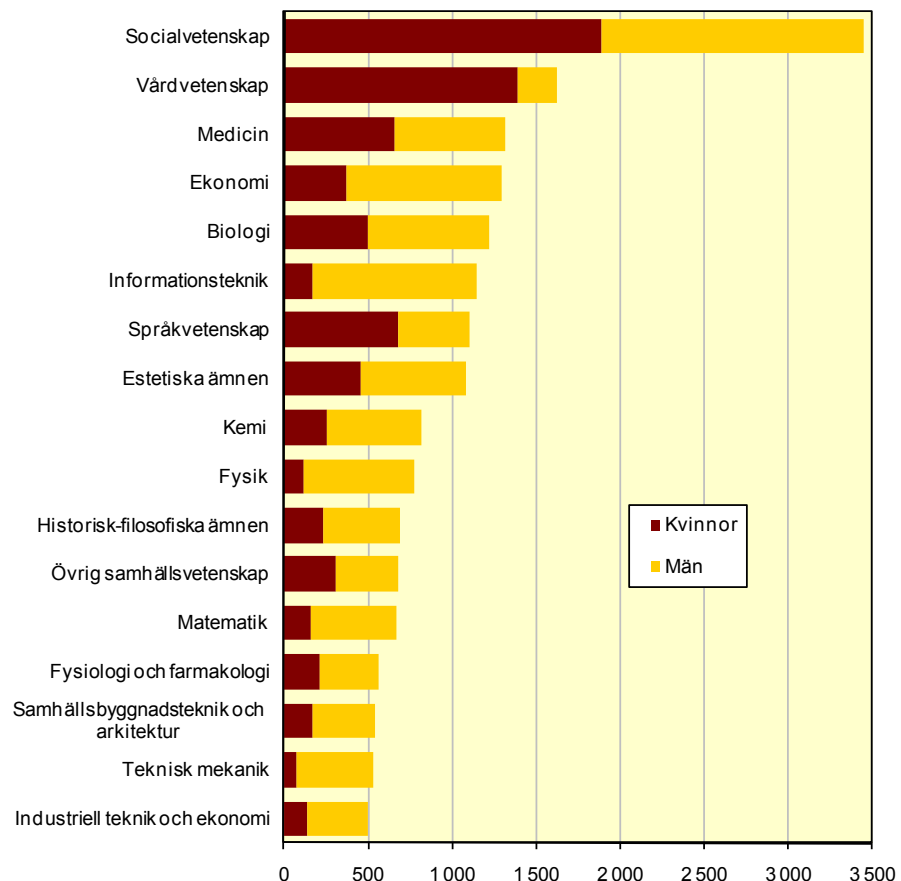
Inom forskningsämnesområdena finns grupper av ämnen på en lägre indelningsnivå, nationell forskningsämnesgrupp. Till exempel kan forskningsämnesområdet samhällsvetenskap delas upp i forskningsämnesgrupperna ekonomi, socialvetenskap, statistik, data- och systemvetenskap samt övrig samhällsvetenskap. Den undervisande och forskande personalen kan även studeras på en ännu mer detaljerad nivå för vissa forskningsämnesgrupper. Läs mer om detta i avsnittet Fakta om statistiken sidan 129.

Socialvetenskap är den största forskningsämnesgruppen

Socialvetenskap är den största forskningsämnesgruppen med 3 400 helårspersoner och är därmed dubbelt så stor som den närmast följande ämnesgruppen som är vårdvetenskap med 1 600 helårspersoner. Till ämnesgruppen socialvetenskap hör bl.a. forskningsämnena pedagogik (inklusive lärarutbildning), sociologi och statsvetenskap.

Inom de tre största forskningsämnesgrupperna är en majoritet av den undervisande och forskande personalen kvinnor. Den kvinnliga dominansen är särskilt stor inom vårdvetenskap, 85 procent. De tekniska och naturvetenskapliga forskningsämnesgrupperna domineras av män.

Antal undervisande och forskande personal (helårspersoner) per forskningsämnesgrupp¹ och kön, år 2009



1) Avser forskningsämnesgrupper med minst 500 helårspersoner bland den undervisande och forskande personalen.

Vetenskapsområde

Sedan 2001 finns det uppgifter om vilka vetenskapsområden personalen är verksam inom. Sveriges lantbruksuniversitet ligger genom sin departements-tillhörighet utanför indelningen i vetenskapsområden. I denna redovisning hänförs lärosätet till ett eget "vetenskapsområde" benämnt SLU. Personal som inte kan hänföras till något vetenskapsområde, t.ex. personal inom central förvaltning, redovisas under gemensam/övrigt. Indelningen i vetenskapsområde omfattar all personal, oavsett tjänstekategori, och redovisas på sex områden:

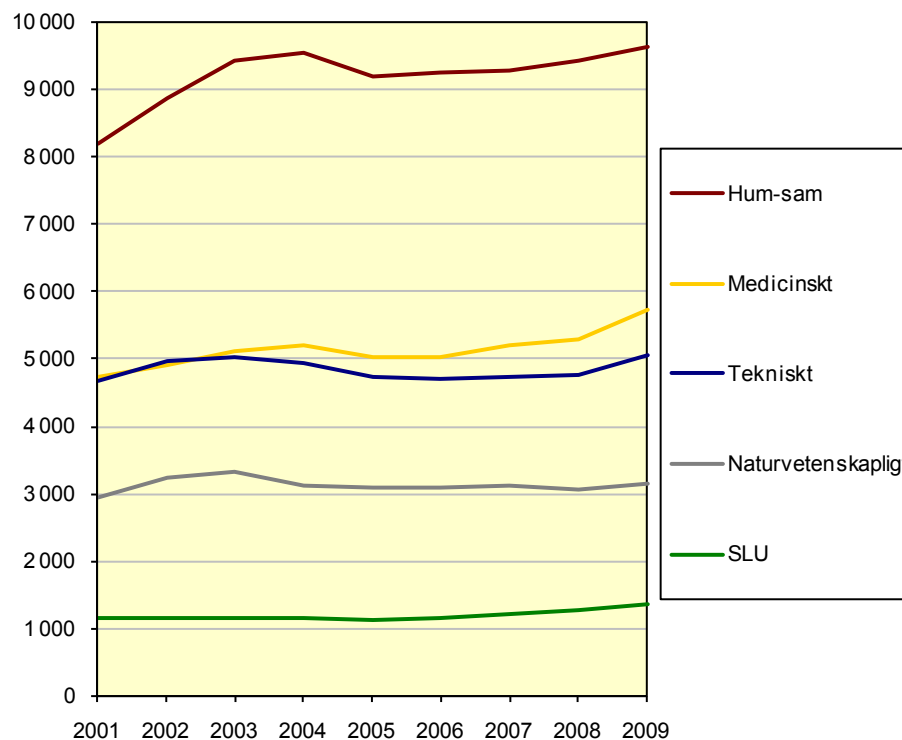
- Humanistisk-samhällsvetenskapligt
- Medicinskt
- Naturvetenskapligt
- Tekniskt
- SLU
- Gemensamt/övrigt

En utförligare beskrivning av vetenskapsområde finns i avsnittet Fakta om statistiken sidan 130.

Vetenskapsområdet humanistisk-samhällsvetenskapligt är det största området med 9 600 helårspersoner. Jämfört med 2001 har den undervisande och forskande personalen ökat med 1 400 helårspersoner eller 18 procent. Det näst största vetenskapsområdet är medicinskt med 5 700 helårspersoner, vilket är en ökning av den undervisande och forskande personalen med 1 000 helårspersoner eller 21 procent sedan 2001.

Inom vetenskapsområdena tekniskt och naturvetenskapligt har den undervisande och forskande personalen inte ökat så mycket under perioden 2001-2009, 400 respektive 200 heltidspersoner. Det motsvarar en ökning på 8 procent inom respektive område.

Undervisande och forskande personal (helårspersoner) per vetenskapsområde¹ 2001-2009



1) Vetenskapsområdet gemensamt/övrigt har exkluderats i diagrammet ovan.

Utbildningsnivå

Ökad andel forskarutbildade kvinnor

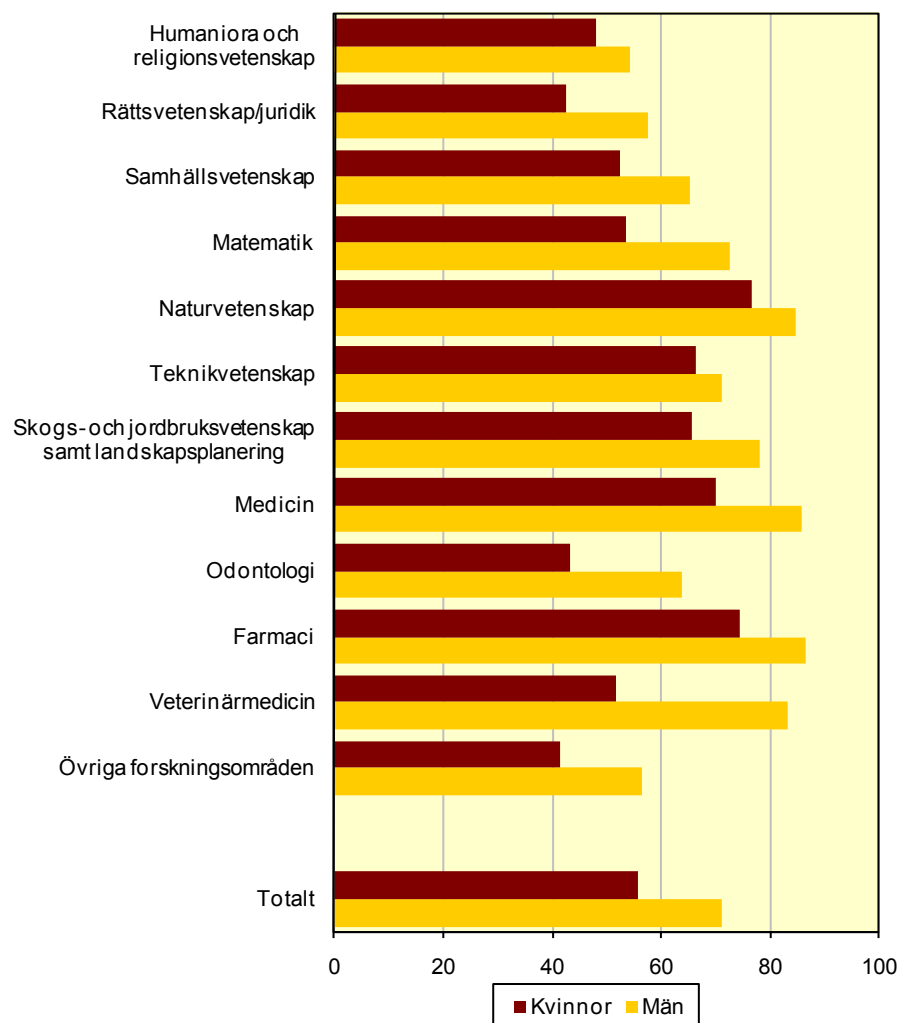
Med forskarutbildning avses doktorsexamen, licentiatexamen eller övrig forskarutbildning som högsta utbildningsnivå. Kategorin övrig forskarutbildning består huvudsakligen av utländsk doktorsexamen.

Uppgifter om utbildningsnivå finns tillgängliga endast för personer som är folkbokförda i Sverige. Därför är det troligt att andelen forskarutbildade är något underskattad, något man bör ha i åtanke då man läser detta avsnitt. Ett exempel är att andelen forskarutbildade forskarassistenter är 93 procent, trots att det normalt krävs doktorsexamen för anställningen.

För en utförligare beskrivning av utbildningsnivå se avsnittet Fakta om statistiken sidan 130.

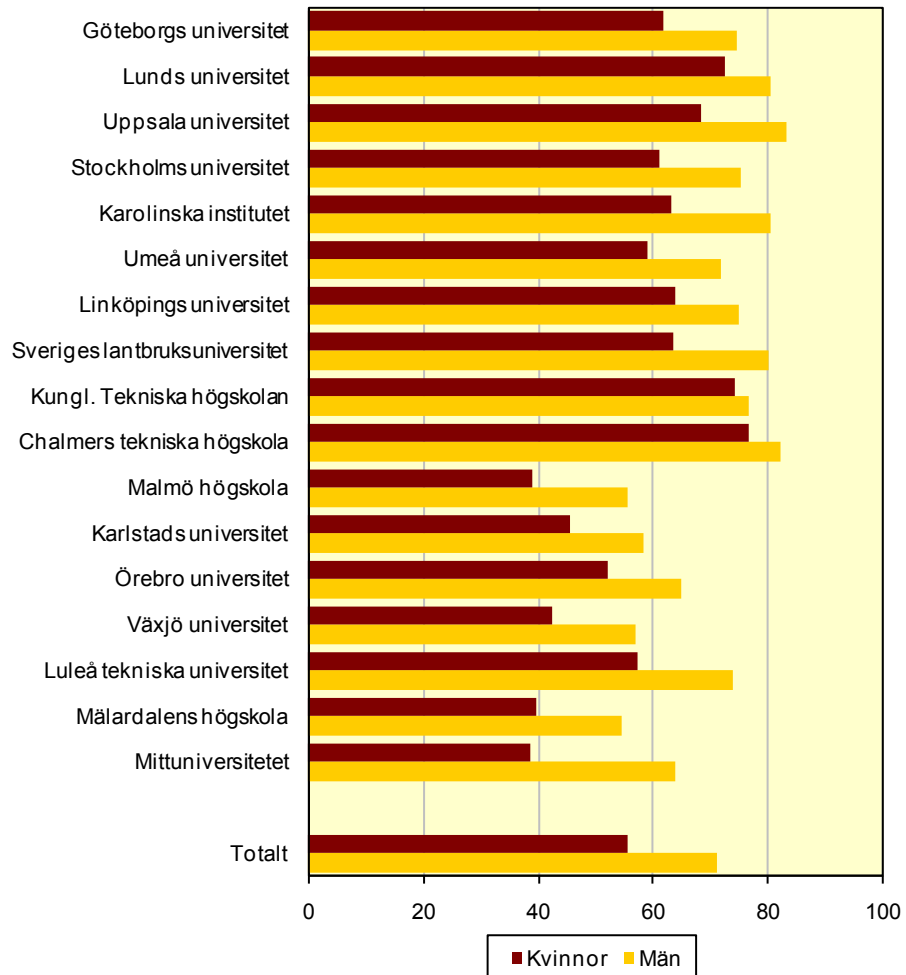
I en sammanräknad grupp av professorer, forskarassistenter, lektorer, adjunkter, gäst- och timplärare samt annan forskande och undervisande personal har 64 procent en forskarutbildning. Bland kvinnorna i gruppen har 56 procent en forskarutbildning och bland männen är motsvarande andel 71 procent. Under perioden 2001 till 2009 har andelen forskarutbildade kvinnor ökat med 16 och män med 6 procentenheter.

Andel undervisande och forskande personal med en forskarutbildning per forskningsämnesområde och kön, år 2009. Procent



Vid de tio lärosäten som har flest anställda har 73 procent av den undervisande och forskande personalen en forskarutbildning, 65 procent av kvinnorna och 78 procent av männen. Andelen forskarutbildade vid övriga universitet och högskolor uppgår till 48 procent, 55 procent av männen och 40 procent kvinnorna. Den lägre andelen forskarutbildade vid övriga universitet och högskolor kan bl.a. förklaras med att man har en betydligt större andel adjunkter bland den undervisande och forskande personalen.

Andel med forskarutbildning per lärosäte¹ och kön, år 2009. Procent



1) Avser lärosäten med en personalstyrka om minst 400 helårspersoner bland den undervisande och forskande personalen.

Nio av tio professorer är forskarutbildade

Av professorerna har 90 procent en forskarutbildning. Andelen kvinnor med en forskarutbildning bland professorerna uppgår till 86 procent och för männen 91 procent.

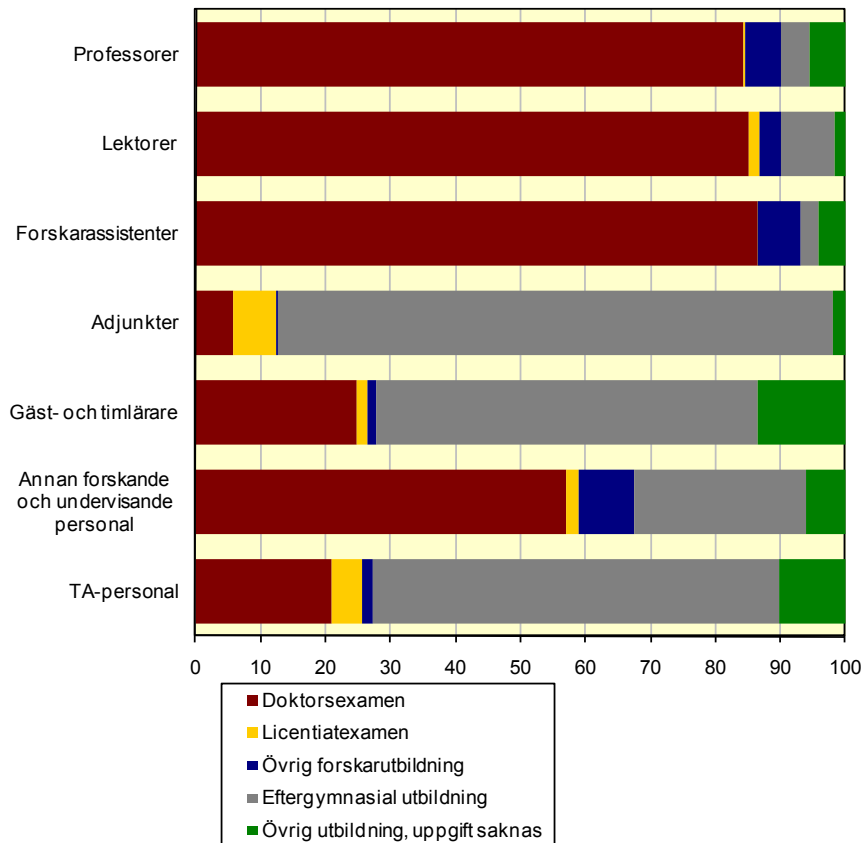
Vid de tio lärosäten som har flest anställda saknar 8 procent av professorerna en forskarutbildning. Vid övriga universitet och högskolor saknar 20 procent av professorerna en forskarutbildning. Det är särskilt professorerna vid de konstnärliga högskolorna som saknar en forskarutbildning, eftersom tjänsteställningarna vid de konstnärliga utbildningarna ofta sker utifrån andra kriterier då kraven på behörighet ser annorlunda ut.

Av samtliga lektorer är 90 procent forskarutbildade. Vid de tio lärosäten som har flest anställda har 92 procent av lektorerna en forskarutbildning. Motsvarande andel bland lektorerna vid övriga lärosäten är 87 procent.

Inom tjänstekategorin annan forskande och undervisande personal har 68 procent en forskarutbildning. Andelen kvinnor med en forskarutbildning i denna tjänstekategori uppgår till 63 procent och bland männen är motsvarande andel 71 procent.

Av forskarassistenterna har 93 procent en forskarutbildning, vilket sannolikt är en underskattning, eftersom det normalt krävs en doktorsexamen för anställningen.

Utbildningsnivå bland undervisande och forskande personal per tjänstekategori, år 2009. Procent



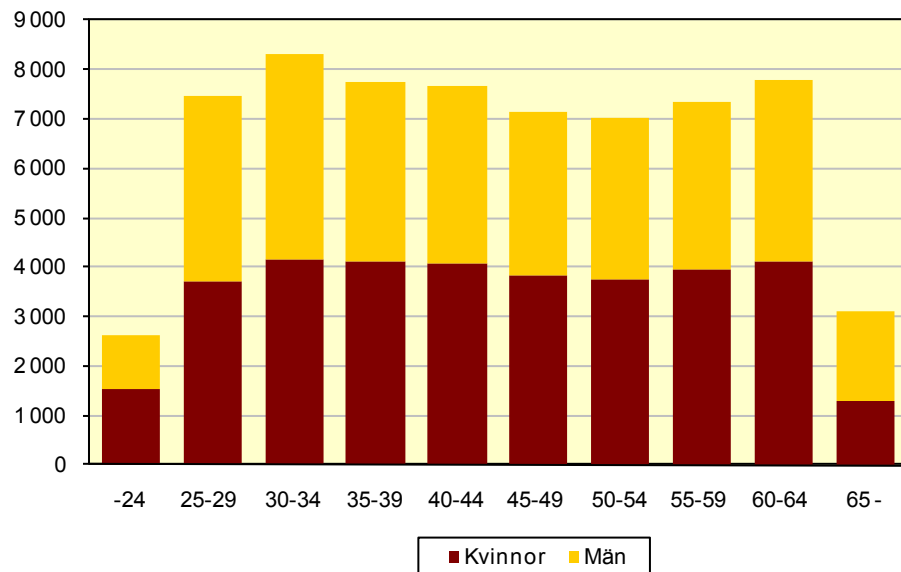
En stor andel av professorerna inom forskningsämnesområdena medicin och naturvetenskap har en forskarutbildning, 97 respektive 94 procent.

Andelen professorer med en forskarutbildning inom humaniora och religionsvetenskap uppgår till 74 procent. Det är en relativt låg andel jämfört med övriga forskningsämnesområden. Detta beror på att tjänstetillsättningarna vid de konstnärliga utbildningarna, som huvudsakligen redovisas inom detta område, ofta görs utifrån andra kriterier. Inom forskningsämnesgruppen estetiska ämnen, där de flesta konstnärliga ämnen redovisas, har 41 procent av professorerna en forskarutbildning, medan andelen för professorer tillhörande de övriga forskningsämnesgrupperna inom området humaniora och religionsvetenskap är 92 procent.

Personalens ålder

Av samtliga anställda vid universitet och högskolor finns 28 procent i åldern 55 år och äldre, 21 procent i åldern 45–54 år och hälften yngre än 45 år.

Antal anställda per åldersgrupp och kön, år 2009



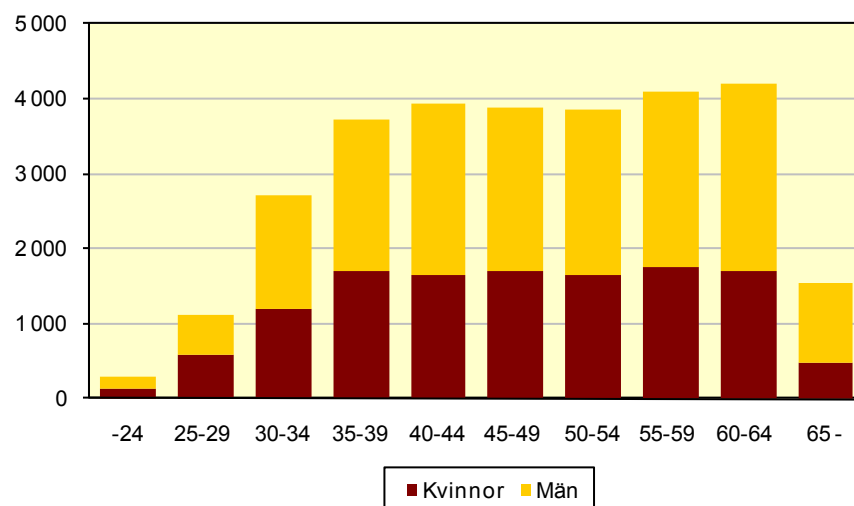
Hög ålder på undervisande och forskande personal

Anställda forskarstuderande ingår inte i redovisningen över den undervisande och forskande personalens ålder.

Av den undervisande och forskande personalen är 34 procent i åldern 55 år och äldre. De antalsmässigt största åldersgrupperna är 60–64 år och 55–59 år som vardera omfattar 14 procent av den undervisande och forskande personalen.

Andelen som är 60 år och äldre har sedan 2001 ökat från 11 till 20 procent av den undervisande och forskande personalen. Av kvinnorna är 17 procent och av männen 21 procent 60 år och äldre.

Undervisande och forskande personal per åldersgrupp och kön, år 2009

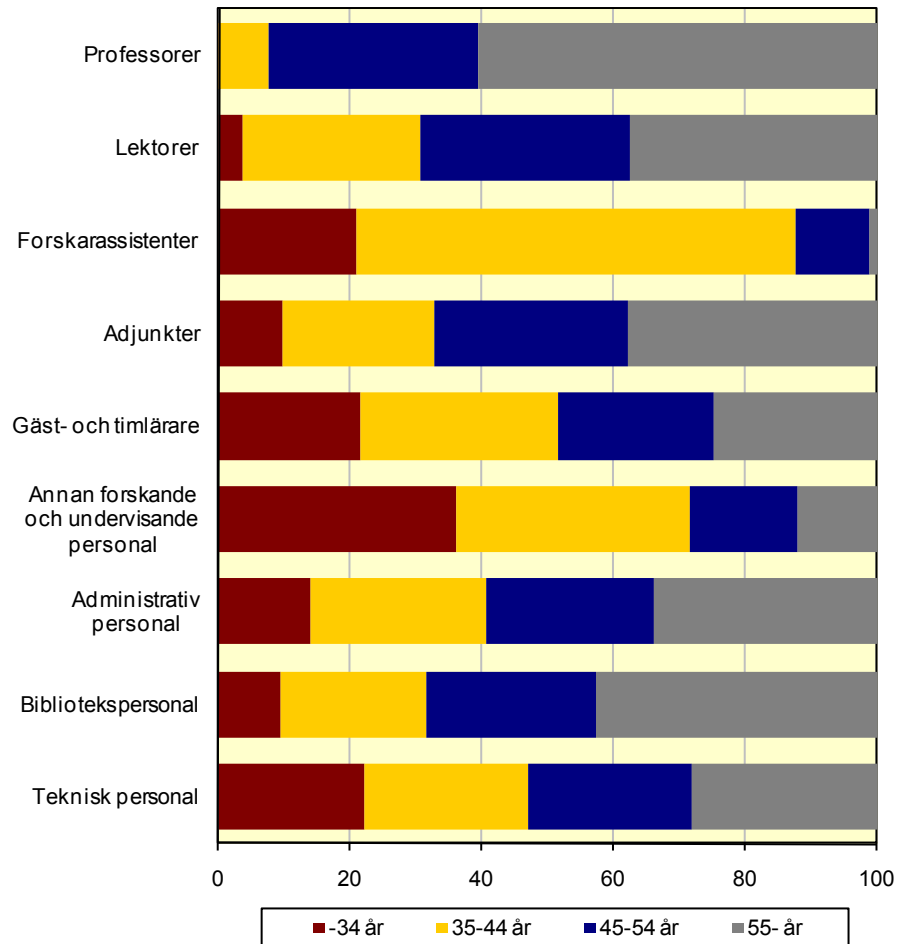


Anställda i åldern 45–54 år utgör 26 procent av den undervisande och forskande personalen.

Av den undervisande och forskande personalen är 40 procent yngre än 45 år. För kvinnor är andelen 42 och för män 39 procent.

Av de undervisande och forskande tjänstekategorierna är professorerna äldst och forskarassistenterna yngst, vilket är naturligt eftersom de representerar olika stadier av den akademiska karriären.

Aldersfördelning per tjänstekategori¹, år 2009. Procent



1) I diagrammet ovan ingår inte åldersfördelningen bland tjänstekategorierna arvodister och forskarstudenter.

Stor ökning av professorer 65 år eller äldre

Av professorerna är 61 procent 55 år eller äldre. Sedan 2001 har den andelen ökat med 9 procentenheter. Det är vanligt att professorer som är 65 år eller äldre arbetar kvar vid lärosätena i viss utsträckning. 12 procent av professorerna finns i denna ålderskategori, vilket är en ökning med 9 procentenheter sedan 2001.

8 procent av professorerna är yngre än 45 år. Jämfört med år 2001 har den andelen minskat med 2 procentenheter. Av professorerna är 32 procent i åldersgruppen 45–54 år. Den andelen har minskat med 6 procentenheter sedan år 2001.

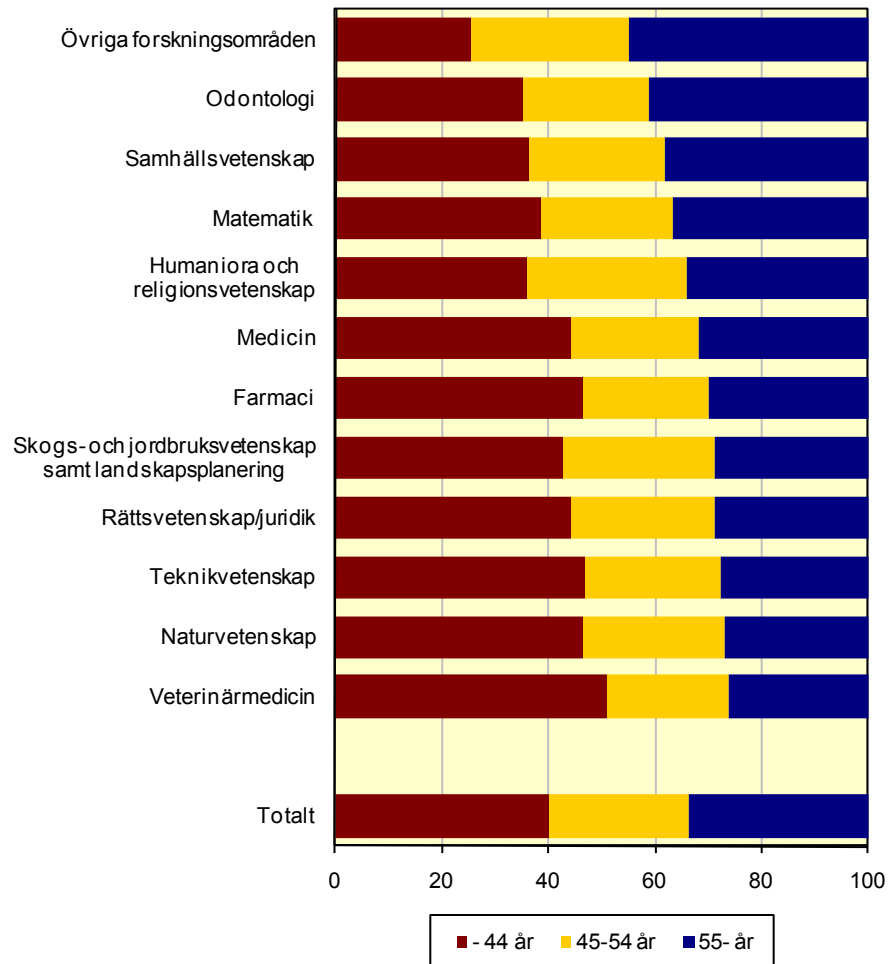
Av lektorena och adjunkterna tillhör 37 respektive 38 procent ålderskategorin 55 år eller äldre. Även i dessa tjänstekategorier har andelen i den åldern ökat sedan år 2001, lektorena med 2 procentenheter och adjunkterna med 8 procentenheter.

Forskarassistenterna utgörs till 88 procent av personer yngre än 45 år.

Inom övriga forskningsområden finns störst andel äldre

Ämnesområdena med störst andel personal i åldern 55 år eller äldre bland den undervisande och forskande personalen är övriga forskningsområden, 45 procent, följt av odontologi 41 procent och samhällsvetenskap 38 procent. Störst andel yngre än 45 år finns inom veterinärmedicin, 51 procent, och teknikvetenskap med 47 procent.

Undervisande och forskande personal per forskningsämnesområde och åldersgrupp, år 2009. Procent



Anställningsform

Mer än en tredjedel hade tidsbegränsad anställning

Av den undervisande och forskande personalen vid universitet och högskolor hade 65 procent en tillsvidareanställning 2009 och 35 procent hade en tidsbegränsad anställning.

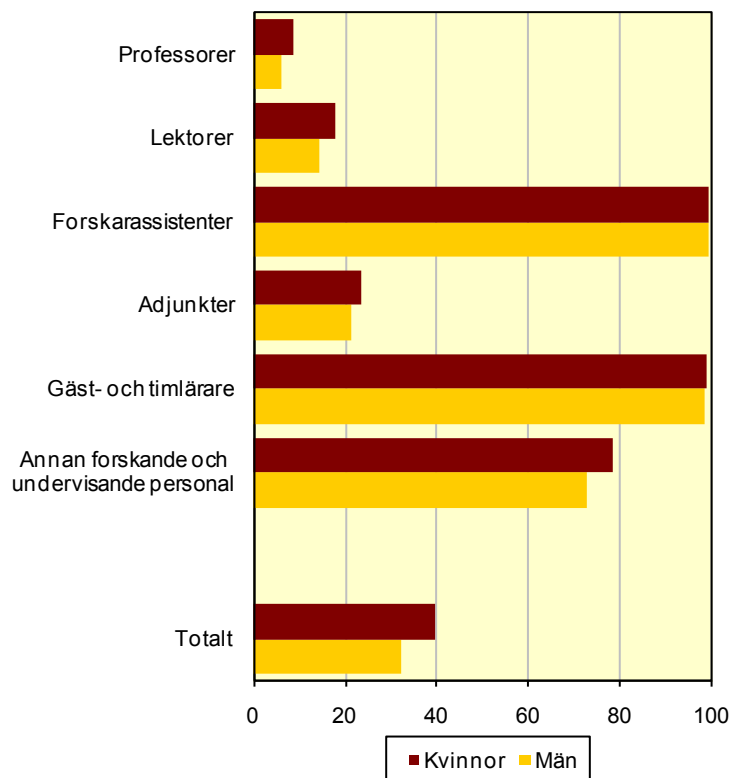
Av männen hade 32 procent en tidsbegränsad anställning och av kvinnorna 40 procent. Jämfört med föregående år har andelen med en tidsbegränsad anställning ökat med 2 procentenheter för både män och kvinnor.

Det är stora skillnader i anställningsform mellan olika tjänstekategorier. I vissa fall förklaras det av att anställningen är utformad så. Anställning som forskarassistent, biträdande lektor (redovisas här tillsammans med forskarassistenter), gäst- och timplärare skall vara tidsbegränsad enligt högskoleförordningen. Det är därför inte förvånande att i stort sett alla forskarassistenter och gäst- och timplärare hade tidsbegränsad anställning. Tidsbegränsad anställning är även vanlig bland annan forskande och undervisande personal, som till stor del består av personer som anställts med andra anställningsformer än de som regleras i högskoleförordningen, ofta benämnda som forskare, samt forskningsassistenter.

Anställning som professor kan vara tidsbegränsad om anställningen avser en adjungerad professor eller gästprofessor. Anställning som lektor kan i vissa fall vara tidsbegränsad även av andra skäl. Av professorerna hade 7 procent tidsbegränsad anställning, av lektorerna och adjunkterna var motsvarande andel 16 respektive 22 procent.

Inom samtliga tjänstekategorier hade en något högre andel av kvinnorna än av männen en tidsbegränsad anställning.

Andel undervisande och forskande personal (helårspersoner) med tidsbegränsad anställning per tjänstekategori och kön, år 2009. Procent

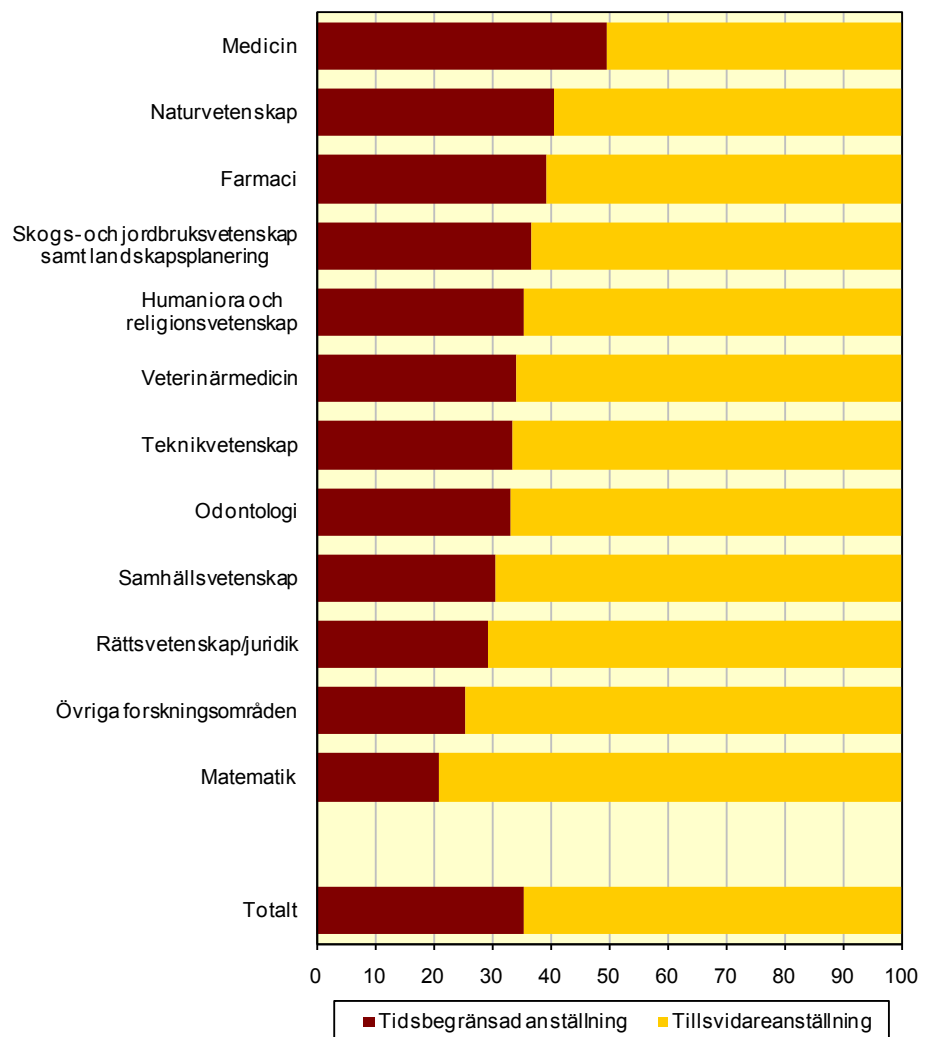


Inom medicin hade hälften tidsbegränsad anställning

Andelen med olika anställningsform varierar mellan ämnesområdena.

Hälften av den undervisande och forskande personalen inom medicin hade en tidsbegränsad anställning. Även naturvetenskap hade en stor andel med tidsbegränsad anställning, 41 procent. En förklaring är att inom dessa två ämnesområden består en stor del av personalen av olika kategorier av forskare, vilka ofta har en tidsbegränsad anställning. Lägst andel undervisande och forskande med tidsbegränsad anställning återfanns inom ämnesområdena matematik och övriga forskningsområden, 21 respektive 25 procent.

Anställningsform bland undervisande och forskande personal (helårspersoner) per forskningsämnesområde, 2009. Procent



Tabeller

Teckenförklaring

Explanation of symbols

–	Noll	Zero
0	Mindre än 0,5	Less than 0.5
0,0	Mindre än 0,05	Less than 0.05
..	Uppgift inte tillgänglig eller för osäker för att anges	Data not available
.	Uppgift kan inte förekomma	Not applicable
*	Preliminär uppgift	Provisional figure

1A. Antal anställda fördelade efter kön och tjänstekategori 1998-2009

1A. Number of employees by sex and type of employment 1998-2009

År	Kön	Tjänstekategori												Totalt
		PROF	FoAss ¹	LEKT ¹	ADJ	GTL	AFU	FoSt	ADM	BIBL	TEK	LOK ²	ARV	
1998														
	Kvinnor	261	451	1 487	3 064	128	1 463	3 281	6 968	1 016	3 732	939	3 008	25 798
	Män	2 129	775	4 583	2 996	234	2 221	4 733	2 101	407	4 758	106	3 212	28 255
	Totalt	2 390	1 226	6 070	6 060	362	3 684	8 014	9 069	1 423	8 490	1 045	6 220	54 053
1999														
	Kvinnor	319	443	1 554	3 412	142	1 540	3 598	7 102	1 037	3 761	910	2 519	26 337
	Män	2 352	727	4 510	3 195	190	2 246	4 984	2 078	393	4 916	110	2 497	28 198
	Totalt	2 671	1 170	6 064	6 607	332	3 786	8 582	9 180	1 430	8 677	1 020	5 016	54 535
2000														
	Kvinnor	414	422	1 576	3 615	177	1 598	3 931	7 316	1 099	3 871	873	2 391	27 283
	Män	2 840	680	4 234	3 283	236	2 285	5 113	2 018	410	4 932	102	2 319	28 452
	Totalt	3 254	1 102	5 810	6 898	413	3 883	9 044	9 334	1 509	8 803	975	4 710	55 735
2001														
	Kvinnor	493	408	1 822	3 865	349	1 810	4 072	7 687	1 150	3 867	895	3 355	29 773
	Män	3 068	611	4 335	3 445	393	2 367	5 067	2 144	411	4 996	107	3 259	30 203
	Totalt	3 561	1 019	6 157	7 310	742	4 177	9 139	9 831	1 561	8 863	1 002	6 614	59 976
2002														
	Kvinnor	534	395	1 995	4 068	398	1 880	4 527	8 190	1 159	4 022	862	3 177	31 207
	Män	3 269	646	4 333	3 560	468	2 432	5 344	2 300	415	5 113	116	3 057	31 053
	Totalt	3 803	1 041	6 328	7 628	866	4 312	9 871	10 490	1 574	9 135	978	6 234	62 260
2003														
	Kvinnor	592	426	2 221	4 272	534	1 974	4 794	8 707	1 152	4 057	755	3 014	32 498
	Män	3 401	675	4 512	3 582	542	2 525	5 558	2 599	410	5 210	82	2 746	31 842
	Totalt	3 993	1 101	6 733	7 854	1 076	4 499	10 352	11 306	1 562	9 267	837	5 760	64 340
2004														
	Kvinnor	676	434	2 372	4 208	479	2 004	4 888	8 595	1 129	3 881	748	2 918	32 332
	Män	3 524	661	4 518	3 503	485	2 437	5 345	2 541	407	5 056	71	2 713	31 261
	Totalt	4 200	1 095	6 890	7 711	964	4 441	10 233	11 136	1 536	8 937	819	5 631	63 593
2005														
	Kvinnor	718	432	2 470	3 956	393	2 068	4 906	8 294	1 120	3 680	711	2 654	31 402
	Män	3 604	634	4 434	3 336	361	2 461	4 976	2 402	397	4 773	81	2 590	30 049
	Totalt	4 322	1 066	6 904	7 292	754	4 529	9 882	10 696	1 517	8 453	792	5 244	61 451
2006														
	Kvinnor	751	432	2 592	3 948	411	2 173	4 717	8 386	1 107	3 448	679	3 976	32 620
	Män	3 665	617	4 345	3 243	467	2 584	4 693	2 548	398	4 640	84	3 661	30 945
	Totalt	4 416	1 049	6 937	7 191	878	4 757	9 410	10 934	1 505	8 088	763	7 637	63 565
2007														
	Kvinnor	804	442	2 740	4 035	439	2 317	4 591	8 518	1 065	3 437	685	4 289	33 362
	Män	3 700	625	4 347	3 100	471	2 733	4 486	2 562	392	4 544	85	3 896	30 941
	Totalt	4 504	1 067	7 087	7 135	910	5 050	9 077	11 080	1 457	7 981	770	8 185	64 303
2008														
	Kvinnor	870	533	2 928	3 893	331	2 417	4 354	8 305	1 015	4 107	-	3 819	32 572
	Män	3 783	662	4 254	2 994	320	2 987	4 302	2 380	402	4 666	-	3 421	30 171
	Totalt	4 653	1 195	7 182	6 887	651	5 404	8 656	10 685	1 417	8 773	-	7 240	62 743
2009														
	Kvinnor	1 014	569	3 146	3 911	330	2 838	4 518	8 661	990	4 246	-	4 243	34 466
	Män	4 100	747	4 364	2 964	370	3 291	4 520	2 527	382	4 849	-	3 672	31 786
	Totalt	5 114	1 316	7 510	6 875	700	6 129	9 038	11 188	1 372	9 095	-	7 915	66 252

Förklaring till tjänstekategorierna:

PROF = Professor, **FoAss** = Forskarassistent, **LEKT** = Lektor, **ADJ** = Adjunkt, **GTL** = Gäst- och timlärare, **AFU** = Annan forskande och undervisande personal, **FoSt** = Forskarstuderande, **ADM** = Administrativ personal, **BIBL** = Bibliotekspersonal, **TEK** = Teknisk personal, **LOK** = lokalvårdare och **ARV** = Arvodist

- 1) Tjänstebenenämningarna biträdande lektor och biträdande universitetslektor har 2008 flyttats från tjänstekategorin lektor till tjänstekategorin forskarassistenter. Motsvarande förändring har i denna tabell gjorts för tidigare år för att underlätta jämförelser.
- 2) Tjänstekategorin lokalvårdare ingår fr.o.m. år 2008 i kategorin teknisk personal.

1B. Antal anställda, omräknade till helårspersoner, fördelade efter kön och tjänstekategori 1998-2009

1B. Number of employees (FTE) by sex and type of employment 1998-2009

År	Kön	Tjänstekategori												Totalt
		PROF	FoAss ¹	LEKT ¹	ADJ	GTL	AFU	FoSt	ADM	BIBL	TEK	LOK ²	ARV	
1998	Kvinnor	244	426	1 346	2 660	74	1 158	2 841	6 187	909	3 254	781	749	20 631
	Män	1 920	745	4 293	2 722	153	1 852	4 320	1 889	370	4 465	95	874	23 697
	Totalt	2 163	1 171	5 639	5 382	226	3 011	7 161	8 077	1 279	7 719	876	1 623	44 328
1999	Kvinnor	301	415	1 420	2 976	89	1 250	3 106	6 311	934	3 322	762	633	21 518
	Män	2 140	707	4 228	2 895	128	1 915	4 586	1 875	371	4 636	98	652	24 233
	Totalt	2 442	1 122	5 648	5 871	218	3 165	7 692	8 186	1 305	7 958	859	1 285	45 751
2000	Kvinnor	390	396	1 453	3 163	106	1 299	3 418	6 530	995	3 437	746	628	22 560
	Män	2 591	661	3 949	2 966	141	1 935	4 699	1 833	383	4 650	95	725	24 628
	Totalt	2 981	1 057	5 401	6 129	248	3 235	8 117	8 364	1 377	8 086	840	1 353	47 188
2001	Kvinnor	462	383	1 665	3 379	177	1 473	3 534	6 881	1 058	3 446	775	717	23 950
	Män	2 806	590	4 049	3 082	218	1 963	4 633	1 915	384	4 690	98	855	25 283
	Totalt	3 268	973	5 715	6 461	395	3 437	8 166	8 797	1 442	8 136	873	1 572	49 233
2002	Kvinnor	503	377	1 829	3 508	224	1 544	3 950	7 282	1 065	3 585	749	696	25 312
	Män	3 000	619	4 031	3 160	254	2 052	4 902	2 048	395	4 775	106	774	26 116
	Totalt	3 503	996	5 860	6 668	478	3 596	8 853	9 330	1 459	8 360	855	1 470	51 428
2003	Kvinnor	551	408	2 020	3 649	276	1 603	4 181	7 632	1 049	3 605	652	668	26 293
	Män	3 109	644	4 141	3 161	279	2 142	5 061	2 259	387	4 860	77	688	26 810
	Totalt	3 659	1 053	6 161	6 810	555	3 746	9 242	9 891	1 435	8 465	729	1 356	53 103
2004	Kvinnor	631	411	2 145	3 578	249	1 645	4 245	7 573	1 032	3 436	642	513	26 100
	Män	3 210	639	4 140	3 083	240	2 072	4 853	2 216	385	4 712	68	585	26 205
	Totalt	3 841	1 051	6 285	6 661	489	3 717	9 098	9 790	1 417	8 148	709	1 098	52 304
2005	Kvinnor	657	407	2 211	3 384	197	1 695	4 229	7 359	1 017	3 254	613	459	25 483
	Män	3 273	604	4 023	2 943	175	2 073	4 484	2 137	375	4 461	75	529	25 153
	Totalt	3 930	1 011	6 235	6 326	372	3 769	8 713	9 496	1 392	7 716	688	988	50 635
2006	Kvinnor	688	405	2 289	3 336	215	1 786	4 077	7 350	1 008	3 054	579	781	25 566
	Män	3 301	583	3 934	2 797	222	2 158	4 204	2 202	371	4 295	76	808	24 951
	Totalt	3 989	988	6 223	6 133	437	3 943	8 281	9 552	1 379	7 349	655	1 589	50 517
2007	Kvinnor	739	410	2 407	3 393	211	1 919	3 953	7 442	972	3 050	586	787	25 868
	Män	3 342	593	3 894	2 670	222	2 286	3 997	2 213	365	4 201	78	848	24 709
	Totalt	4 081	1 003	6 300	6 063	433	4 205	7 950	9 655	1 336	7 251	664	1 635	50 577
2008	Kvinnor	794	494	2 592	3 265	176	2 008	3 706	7 441	931	3 630	-	676	25 714
	Män	3 407	630	3 847	2 571	175	2 489	3 841	2 147	371	4 327	-	697	24 503
	Totalt	4 201	1 124	6 439	5 836	352	4 497	7 547	9 588	1 302	7 958	-	1 373	50 217
2009	Kvinnor	870	521	2 795	3 228	162	2 357	3 893	7 774	912	3 784	-	736	27 032
	Män	3 495	705	3 915	2 556	185	2 749	4 068	2 274	354	4 505	-	788	25 593
	Totalt	4 366	1 227	6 710	5 784	347	5 106	7 960	10 048	1 265	8 289	-	1 524	52 626

Förklaring till tjänstekategorierna:

PROF = Professor, **FoAss** = Forskarassistent, **LEKT** = Lektor, **ADJ** = Adjunkt, **GTL** = Gäst- och timlärare, **AFU** = Annan forskande och undervisande personal, **FoSt** = Forskarstuderande, **ADM** = Administrativ personal, **BIBL** = Bibliotekspersonal, **TEK** = Teknisk personal, **LOK** = lokalvårdare och **ARV** = Arvodist

- 1) Tjänstebenämningarna biträdande lektor och biträdande universitetslektor har 2008 flyttats från tjänstekategorin lektor till tjänstekategorin forskarassistenter. Motsvarande förändring har i denna tabell gjorts för tidigare år för att underlätta jämförelser.
- 2) Tjänstekategorin lokalvårdare ingår fr.o.m. år 2008 i kategorin teknisk personal.

2A. Undervisande och forskande personal fördelade efter kön och tjänstekategori 2001-2009

2A. Number of teaching and research staff by sex and type of employment 2001-2009

År	Kön	Tjänstekategori							Totalt
		PROF	FoAss ¹	LEKT ¹	ADJ	GTL	AFU	TA	
2001	Kvinnor	493	408	1 822	3 865	349	1 810	718	9 465
	Män	3 068	611	4 335	3 445	393	2 367	1 120	15 339
	Totalt	3 561	1 019	6 157	7 310	742	4 177	1 838	24 804
2002	Kvinnor	534	395	1 995	4 068	398	1 880	1 124	10 394
	Män	3 269	646	4 333	3 560	468	2 432	1 440	16 148
	Totalt	3 803	1 041	6 328	7 628	866	4 312	2 564	26 542
2003	Kvinnor	592	426	2 221	4 272	534	1 974	1 091	11 110
	Män	3 401	675	4 512	3 582	542	2 525	1 447	16 684
	Totalt	3 993	1 101	6 733	7 854	1 076	4 499	2 538	27 794
2004	Kvinnor	676	434	2 372	4 208	479	2 004	1 042	11 215
	Män	3 524	661	4 518	3 503	485	2 437	1 299	16 427
	Totalt	4 200	1 095	6 890	7 711	964	4 441	2 341	27 642
2005	Kvinnor	718	432	2 470	3 956	393	2 068	805	10 842
	Män	3 604	634	4 434	3 336	361	2 461	1 025	15 855
	Totalt	4 322	1 066	6 904	7 292	754	4 529	1 830	26 697
2006	Kvinnor	751	432	2 592	3 948	411	2 173	886	11 193
	Män	3 665	617	4 345	3 243	467	2 584	1 121	16 042
	Totalt	4 416	1 049	6 937	7 191	878	4 757	2 007	27 235
2007	Kvinnor	804	442	2 740	4 035	439	2 317	839	11 616
	Män	3 700	625	4 347	3 100	471	2 733	1 054	16 030
	Totalt	4 504	1 067	7 087	7 135	910	5 050	1 893	27 646
2008	Kvinnor	870	533	2 928	3 893	331	2 417	793	11 765
	Män	3 783	662	4 254	2 994	320	2 987	1 010	16 010
	Totalt	4 653	1 195	7 182	6 887	651	5 404	1 803	27 775
2009	Kvinnor	1 014	569	3 146	3 911	330	2 838	722	12 530
	Män	4 100	747	4 364	2 964	370	3 291	1 000	16 836
	Totalt	5 114	1 316	7 510	6 875	700	6 129	1 722	29 366

Förklaring till tjänstekategorierna:

PROF = Professor, **FoAss** = Forskarassistent, **LEKT** = Lektor, **ADJ** = Adjunkt, **GTL** = Gäst- och timlärare, **AFU** = Annan forskande och undervisande personal och **TA** = Teknisk och administrativ personal som arbetar med undervisning och forskning

- 1) Tjänstebestämmelserna biträdande lektor och biträdande universitetslektor har 2008 flyttats från tjänstekategorin lektor till tjänstekategorin forskarassistenter. Motsvarande förändring har i denna tabell gjorts för tidigare år för att underlätta jämförelser.

2B. Undervisande och forskande personal, omräknade till helårspersoner, fördelade efter kön och tjänstekategori 2001-2009

2B. Number of teaching and research staff (FTE) by sex and type of employment 2001-2009

År	Kön	Tjänstekategori							Totalt
		PROF	FoAss ¹	LEKT ¹	ADJ	GTL	AFU	TA	
2001	Kvinnor	461	383	1 665	3 379	176	1 473	618	8 156
	Män	2 806	590	4 049	3 082	218	1 963	1 013	13 722
	Totalt	3 268	973	5 715	6 461	395	3 437	1 630	21 878
2002	Kvinnor	503	377	1 829	3 508	224	1 544	946	8 931
	Män	3 000	619	4 031	3 160	254	2 052	1 280	14 396
	Totalt	3 503	996	5 860	6 668	478	3 596	2 225	23 327
2003	Kvinnor	551	408	2 020	3 649	276	1 603	942	9 449
	Män	3 109	644	4 141	3 161	279	2 142	1 300	14 778
	Totalt	3 659	1 053	6 161	6 810	555	3 746	2 243	24 227
2004	Kvinnor	631	411	2 145	3 578	249	1 645	890	9 549
	Män	3 210	639	4 140	3 083	240	2 072	1 145	14 530
	Totalt	3 841	1 051	6 285	6 661	489	3 717	2 035	24 080
2005	Kvinnor	657	407	2 211	3 384	197	1 695	682	9 233
	Män	3 273	604	4 023	2 943	175	2 073	911	14 003
	Totalt	3 930	1 011	6 235	6 326	372	3 769	1 593	23 237
2006	Kvinnor	688	405	2 289	3 336	215	1 786	699	9 417
	Män	3 301	583	3 934	2 797	222	2 158	945	13 939
	Totalt	3 989	988	6 223	6 133	437	3 943	1 644	23 356
2007	Kvinnor	739	410	2 407	3 393	211	1 919	653	9 732
	Män	3 342	593	3 894	2 670	222	2 286	893	13 900
	Totalt	4 081	1 003	6 300	6 063	433	4 205	1 546	23 632
2008	Kvinnor	794	494	2 592	3 265	176	2 008	657	9 986
	Män	3 407	630	3 847	2 571	175	2 489	891	14 011
	Totalt	4 201	1 124	6 439	5 836	352	4 497	1 549	23 997
2009	Kvinnor	870	521	2 795	3 228	162	2 357	617	10 550
	Män	3 495	705	3 915	2 556	185	2 749	890	14 496
	Totalt	4 366	1 227	6 710	5 784	347	5 106	1 507	25 046

Förklaring till tjänstekategorierna:

PROF = Professor, **FoAss** = Forskarassistent, **LEKT** = Lektor, **ADJ** = Adjunkt, **GTL** = Gäst- och timlärare, **AFU** = Annan forskande och undervisande personal och **TA** = Teknisk och administrativ personal som arbetar med undervisning och forskning

- 1) Tjänstebestämmelserna biträdande lektor och biträdande universitetslektor har 2008 flyttats från tjänstekategorin lektor till tjänstekategorin forskarassistenter. Motsvarande förändring har i denna tabell gjorts för tidigare år för att underlätta jämförelser.

3A. Antal anställda fördelade efter universitet/högskola, kön och tjänstekategori 2009

3A. Number of employees by university/higher education institution, sex and type of employment 2009

Universitet/högskola	Kön	Tjänstekategori											
		PROF	FoAss	LEKT	ADJ	GTL	AFU	FoSt	ADM	BIBL	TEK	ARV	Totalt
Totalt	Kvinnor	1 014	569	3 146	3 911	330	2 838	4 518	8 661	990	4 246	4 243	34 466
	Män	4 100	747	4 364	2 964	370	3 291	4 520	2 527	382	4 849	3 672	31 786
	Totalt	5 114	1 316	7 510	6 875	700	6 129	9 038	11 188	1 372	9 095	7 915	66 252
Uppsala universitet	Kvinnor	107	67	227	149	44	359	526	662	99	408	513	3 161
	Män	467	93	281	70	30	430	530	180	46	406	542	3 075
	Totalt	574	160	508	219	74	789	1 056	842	145	814	1 055	6 236
Lunds universitet	Kvinnor	124	75	280	179	21	207	489	819	109	542	822	3 667
	Män	541	112	491	171	32	333	559	254	61	551	898	4 003
	Totalt	665	187	771	350	53	540	1 048	1 073	170	1 093	1 720	7 670
Göteborgs universitet	Kvinnor	135	50	344	280	57	388	464	813	108	453	308	3 400
	Män	422	47	369	193	67	310	291	217	40	346	230	2 532
	Totalt	557	97	713	473	124	698	755	1 030	148	799	538	5 932
Stockholms universitet	Kvinnor	121	50	276	248	10	325	484	625	78	218	-	2 435
	Män	327	58	302	126	16	339	400	219	27	279	1	2 094
	Totalt	448	108	578	374	26	664	884	844	105	497	1	4 529
Umeå universitet	Kvinnor	68	30	263	235	5	155	324	498	57	388	547	2 570
	Män	247	41	354	188	6	158	278	147	23	409	423	2 274
	Totalt	315	71	617	423	11	313	602	645	80	797	970	4 844
Linköpings universitet	Kvinnor	55	56	201	192	-	72	268	555	58	181	22	1 660
	Män	256	66	299	157	3	115	324	147	21	269	26	1 683
	Totalt	311	122	500	349	3	187	592	702	79	450	48	3 343
Karolinska institutet	Kvinnor	86	72	98	241	-	570	506	763	47	618	509	3 510
	Män	315	65	87	61	-	505	258	136	19	217	343	2 006
	Totalt	401	137	185	302	-	1 075	764	899	66	835	852	5 516
Kungl. Tekniska högskolan	Kvinnor	31	32	39	46	20	98	227	452	22	136	89	1 192
	Män	303	73	192	159	36	268	600	150	7	350	89	2 227
	Totalt	334	105	231	205	56	366	827	602	29	486	178	3 419
Chalmers tekniska högskola	Kvinnor	16	16	61	17	4	49	171	288	24	136	111	893
	Män	219	45	236	67	7	128	424	73	6	353	172	1 730
	Totalt	235	61	297	84	11	177	595	361	30	489	283	2 623
Luleå tekniska universitet	Kvinnor	19	20	68	87	-	14	84	200	30	66	48	636
	Män	100	30	118	87	3	21	177	56	4	138	55	789
	Totalt	119	50	186	174	3	35	261	256	34	204	103	1 425
Handelshögskolan i Stockholm	Kvinnor	3	-	3	5	-	13	18	94	10	10	-	156
	Män	42	-	25	5	-	37	34	24	7	23	-	197
	Totalt	45	-	28	10	-	50	52	118	17	33	-	353
Sveriges lantbruksuniversitet	Kvinnor	47	46	48	119	2	361	238	371	32	415	271	1 950
	Män	188	46	55	55	6	422	139	158	17	382	177	1 645
	Totalt	235	92	103	174	8	783	377	529	49	797	448	3 595
Karlstads universitet	Kvinnor	12	5	112	151	2	4	61	191	22	50	102	712
	Män	58	8	141	126	4	2	41	36	2	71	63	552
	Totalt	70	13	253	277	6	6	102	227	24	121	165	1 264
Mittuniversitetet	Kvinnor	10	3	53	110	5	9	71	157	34	36	67	555
	Män	58	5	96	75	4	19	46	45	7	80	36	471
	Totalt	68	8	149	185	9	28	117	202	41	116	103	1 026
Växjö universitet	Kvinnor	19	8	87	120	7	16	64	157	25	56	95	654
	Män	55	6	135	110	10	15	44	48	7	63	80	573
	Totalt	74	14	222	230	17	31	108	205	32	119	175	1 227
Örebro universitet	Kvinnor	23	25	92	127	6	23	95	226	16	43	123	799
	Män	70	26	93	95	3	14	69	56	14	67	70	577
	Totalt	93	51	185	222	9	37	164	282	30	110	193	1 376
Blekinge tekniska högskola	Kvinnor	5	-	25	43	-	11	31	94	10	27	21	267
	Män	28	1	64	47	-	10	43	29	4	56	27	309
	Totalt	33	1	89	90	-	21	74	123	14	83	48	576

3A. (forts.)

Universitet/högskola	Kön	Tjänstekategori											Totalt
		PROF	FoAss	LEKT	ADJ	GTL	AFU	FoSt	ADM	BIBL	TEK	ARV	
Högskolan i Jönköping	Kvinnor	11	2	53	120	-	13	71	116	13	53	-	452
	Män	42	-	72	81	-	18	39	40	10	53	-	355
	Totalt	53	2	125	201	-	31	110	156	23	106	-	807
Högskolan i Kalmar	Kvinnor	7	1	53	97	-	7	32	131	10	70	85	493
	Män	31	5	63	106	2	7	15	22	5	83	45	384
	Totalt	38	6	116	203	2	14	47	153	15	153	130	877
Malmö högskola	Kvinnor	18	3	117	216	23	30	48	176	27	133	87	878
	Män	32	3	124	124	11	19	26	83	9	94	59	584
	Totalt	50	6	241	340	34	49	74	259	36	227	146	1462
Mälardalens högskola	Kvinnor	9	-	80	139	5	13	49	177	16	26	32	546
	Män	47	1	91	103	6	20	48	54	5	53	33	461
	Totalt	56	1	171	242	11	33	97	231	21	79	65	1007
Försvärshögskolan	Kvinnor	-	3	3	18	-	29	2	52	10	8	1	126
	Män	13	1	11	35	-	26	3	31	4	104	-	228
	Totalt	13	4	14	53	-	55	5	83	14	112	1	354
Gymnastik- och idrottshögskolan	Kvinnor	-	1	10	14	-	2	2	14	3	2	-	48
	Män	2	-	8	14	-	-	10	6	1	7	-	48
	Totalt	2	1	18	28	-	2	12	20	4	9	-	96
Högskolan i Borås	Kvinnor	13	-	49	109	1	4	36	106	17	24	96	455
	Män	22	3	60	79	-	5	18	21	6	42	48	304
	Totalt	35	3	109	188	1	9	54	127	23	66	144	759
Högskolan Dalarna	Kvinnor	6	1	48	130	1	6	20	90	11	15	50	378
	Män	21	3	62	102	-	9	12	29	4	46	63	351
	Totalt	27	4	110	232	1	15	32	119	15	61	113	729
Högskolan på Gotland	Kvinnor	-	-	14	22	3	5	2	38	3	4	-	91
	Män	10	-	31	27	5	5	3	18	2	17	-	118
	Totalt	10	-	45	49	8	10	5	56	5	21	-	209
Högskolan i Gävle	Kvinnor	1	-	55	102	-	12	14	105	13	17	10	329
	Män	30	-	80	92	-	7	18	35	1	41	5	309
	Totalt	31	-	135	194	-	19	32	140	14	58	15	638
Högskolan i Halmstad	Kvinnor	7	-	54	64	16	1	15	96	11	31	73	368
	Män	24	2	58	65	12	5	12	33	5	38	64	318
	Totalt	31	2	112	129	28	6	27	129	16	69	137	686
Högskolan Kristianstad	Kvinnor	3	-	49	119	-	3	12	70	5	8	36	305
	Män	8	1	57	63	-	2	1	14	3	23	16	188
	Totalt	11	1	106	182	-	5	13	84	8	31	52	493
Högskolan i Skövde	Kvinnor	5	1	33	69	28	1	24	67	8	10	22	268
	Män	16	5	56	45	32	9	11	15	4	29	32	254
	Totalt	21	6	89	114	60	10	35	82	12	39	54	522
Högskolan Väst	Kvinnor	4	-	48	99	1	2	13	94	17	13	25	316
	Män	11	1	51	62	5	2	15	26	1	36	11	221
	Totalt	15	1	99	161	6	4	28	120	18	49	36	537
Södertörns högskola	Kvinnor	18	2	96	46	-	16	45	146	20	10	74	473
	Män	34	-	99	47	1	14	28	48	4	29	63	367
	Totalt	52	2	195	93	1	30	73	194	24	39	137	840
Danshögskolan	Kvinnor	3	-	12	12	27	-	-	13	1	3	-	71
	Män	-	-	6	12	22	1	1	5	-	4	-	51
	Totalt	3	-	18	24	49	1	1	18	1	7	-	122
Dramatiska institutet	Kvinnor	2	-	9	6	-	1	-	13	-	3	-	34
	Män	6	-	6	2	-	-	-	4	1	11	-	30
	Totalt	8	-	15	8	-	1	-	17	1	14	-	64
Konstfack	Kvinnor	8	-	18	15	11	7	-	40	3	8	-	110
	Män	8	-	13	21	9	1	1	6	1	19	-	79
	Totalt	16	-	31	36	20	8	1	46	4	27	-	189

3A. (forts.)

Universitet/högskola	Kön	Tjänstekategori											
		PROF	FoAss	LEKT	ADJ	GTL	AFU	FoSt	ADM	BIBL	TEK	ARV	Totalt
Svenska psykoanalytiska institutet	Kvinnor	-	-	-	3	-	-	-	1	-	-	-	4
	Män	-	-	1	-	-	-	-	-	-	-	-	1
	Totalt	-	-	1	3	-	-	-	1	-	-	-	5
Svenska psykoanalytiska sällskapet	Kvinnor	-	-	-	3	-	-	-	-	-	-	-	3
	Män	-	-	-	1	-	-	-	-	-	-	-	1
	Totalt	-	-	-	4	-	-	-	-	-	-	-	4
Teologiska Högskolan, Stockholm	Kvinnor	-	-	4	1	-	-	-	4	1	-	-	10
	Män	2	-	6	1	-	-	1	2	-	2	-	14
	Totalt	2	-	10	2	-	-	1	6	1	2	-	24
Örebro Teologiska Högskola	Kvinnor	-	-	-	-	-	-	-	3	1	-	-	4
	Män	-	-	5	4	-	-	-	2	2	-	-	13
	Totalt	-	-	5	4	-	-	-	5	3	-	-	17

Förklaring till tjänstekategorierna:

PROF = Professor, **FoAss** = Forskarassistent, **LEKT** = Lektor, **ADJ** = Adjunkt, **GTL** = Gäst- och timlärare, **AFU** = Annan forskande och undervisande personal, **FoSt** = Forskarstuderande, **ADM** = Administrativ personal, **BIBL** = Bibliotekspersonal, **TEK** = Teknisk personal, och **ARV** = Arvodist

3B. Antal anställda, omräknade till helårspersoner, fördelade efter universitet/högskola, kön och tjänstekategori 2009

3B. Number of employees (FTE) by university/higher education institution, sex and type of employment 2009

Universitet/högskola	Kön	Tjänstekategori											Totalt
		PROF	FoAss	LEKT	ADJ	GTL	AFU	FoSt	ADM	BIBL	TEK	ARV	
Totalt	Kvinnor	870	521	2 795	3 228	162	2 357	3 893	7 774	912	3 784	736	27 032
	Män	3 495	705	3 915	2 556	185	2 749	4 068	2 274	354	4 505	788	25 593
	Totalt	4 366	1 227	6 710	5 784	347	5 106	7 960	10 048	1 265	8 289	1 524	52 626
Uppsala universitet	Kvinnor	99	64	199	120	27	272	434	588	90	356	112	2 361
	Män	408	87	245	63	17	353	459	163	41	376	126	2 338
	Totalt	508	151	444	182	44	626	893	751	131	731	238	4 699
Lunds universitet	Kvinnor	104	67	241	137	13	174	455	735	99	477	202	2 704
	Män	474	107	440	143	20	277	529	241	54	513	233	3 030
	Totalt	578	173	681	280	33	451	984	976	153	990	435	5 735
Göteborgs universitet	Kvinnor	117	48	303	211	38	336	403	759	105	409	50	2 778
	Män	361	44	326	141	38	255	258	207	38	323	42	2 031
	Totalt	478	92	629	351	76	591	661	965	143	731	92	4 810
Stockholms universitet	Kvinnor	110	46	243	198	2	263	398	534	72	185	-	2 052
	Män	291	55	263	108	5	283	336	175	26	259	0	1 802
	Totalt	401	101	507	306	6	547	734	710	99	444	0	3 854
Umeå universitet	Kvinnor	60	27	236	202	1	118	268	453	52	348	73	1 838
	Män	212	41	315	167	2	124	246	134	22	371	72	1 704
	Totalt	272	67	551	368	3	242	514	587	73	719	144	3 542
Linköpings universitet	Kvinnor	49	49	178	157	0	62	238	491	53	156	2	1 435
	Män	229	62	269	127	1	83	304	125	20	248	4	1 470
	Totalt	277	111	447	285	1	144	542	616	73	404	6	2 905
Karolinska institutet	Kvinnor	73	63	84	183	-	484	374	685	43	560	83	2 631
	Män	270	63	68	45	-	430	187	122	19	205	70	1 479
	Totalt	343	126	152	228	-	914	561	807	62	764	153	4 110
Kungl. Tekniska högskolan	Kvinnor	27	30	35	41	8	89	206	426	21	129	12	1 023
	Män	252	68	180	148	14	230	553	143	7	332	13	1 940
	Totalt	279	97	215	189	21	320	759	569	28	461	25	2 963
Chalmers tekniska högskola	Kvinnor	13	14	56	15	2	40	166	267	23	130	26	753
	Män	160	43	228	66	6	105	413	69	5	325	51	1 470
	Totalt	173	57	284	81	8	144	578	336	29	455	77	2 222
Luleå tekniska universitet	Kvinnor	14	20	61	73	-	11	79	188	28	60	9	542
	Män	79	29	109	75	2	19	173	51	4	133	13	684
	Totalt	93	49	169	148	2	30	252	238	32	192	21	1 227
Handelshögskolan i Stockholm	Kvinnor	2	-	2	1	-	8	13	63	8	4	-	100
	Män	35	-	21	3	-	27	8	11	3	18	-	125
	Totalt	37	-	23	4	-	35	20	73	10	22	-	225
Sveriges lantbruksuniversitet	Kvinnor	42	43	43	108	2	330	223	334	30	374	36	1 563
	Män	173	43	49	51	3	390	132	149	17	364	33	1 402
	Totalt	215	86	92	159	5	720	354	483	46	737	69	2 966
Karlstads universitet	Kvinnor	12	5	98	127	1	3	56	174	20	43	14	552
	Män	42	8	127	109	2	2	39	34	2	65	11	439
	Totalt	54	13	226	235	2	5	95	208	22	108	24	991
Mittuniversitetet	Kvinnor	9	3	48	97	0	8	70	144	30	32	1	441
	Män	51	5	86	69	0	15	45	32	6	73	0	383
	Totalt	60	7	134	166	0	23	115	176	36	105	1	823
Växjö universitet	Kvinnor	12	7	80	99	2	10	57	143	22	50	12	495
	Män	45	6	126	97	3	8	43	43	7	56	13	447
	Totalt	57	13	206	196	4	18	100	186	29	106	26	942
Örebro universitet	Kvinnor	19	24	84	102	4	14	67	193	15	37	16	577
	Män	59	24	80	83	2	10	56	52	14	63	12	455
	Totalt	77	49	165	185	7	24	123	246	29	100	28	1 032

3B. (forts.)

Universitet/högskola	Kön	Tjänstekategori											
		PROF	FoAss	LEKT	ADJ	GTL	AFU	FoSt	ADM	BIBL	TEK	ARV	Totalt
Blekinge tekniska högskola	Kvinnor	4	-	24	39	-	4	28	88	10	26	3	226
	Män	25	1	58	45	-	4	42	25	4	52	5	262
	Totalt	29	1	82	84	-	8	70	114	14	78	8	487
Högskolan i Jönköping	Kvinnor	8	2	48	105	-	11	61	111	12	47	-	405
	Män	34	-	70	76	-	13	34	39	10	51	-	326
	Totalt	43	2	117	181	-	24	95	150	21	98	-	731
Högskolan i Kalmar	Kvinnor	6	1	48	83	0	7	32	124	10	64	16	390
	Män	28	3	58	100	1	7	15	21	5	77	13	326
	Totalt	34	4	106	184	1	14	47	144	15	140	28	716
Malmö högskola	Kvinnor	16	3	108	181	10	23	45	155	25	119	9	695
	Män	32	3	116	112	5	19	23	77	8	83	8	485
	Totalt	48	6	224	293	15	42	68	232	34	202	17	1 180
Mälardalens högskola	Kvinnor	6	-	68	124	2	12	45	149	15	25	4	450
	Män	34	1	80	96	4	16	45	48	5	46	5	380
	Totalt	40	1	148	220	5	28	89	197	20	71	9	830
Försvvarshögskolan	Kvinnor	-	3	3	16	-	28	2	49	10	8	0	119
	Män	10	1	10	33	-	25	3	29	4	103	-	218
	Totalt	10	4	13	49	-	53	5	78	14	111	0	338
Gymnastik- och idrottshögskolan	Kvinnor	-	1	9	12	-	2	2	13	3	2	-	42
	Män	2	1	8	12	-	0	9	6	1	6	-	43
	Totalt	2	1	17	23	-	2	10	19	4	8	-	86
Högskolan i Borås	Kvinnor	9	-	45	99	0	4	36	95	15	19	12	334
	Män	16	3	55	70	-	2	19	21	6	41	13	245
	Totalt	25	3	99	168	0	6	55	116	21	60	25	579
Högskolan Dalarna	Kvinnor	4	1	47	122	0	5	16	82	10	13	8	310
	Män	17	2	55	88	0	8	12	25	4	46	12	269
	Totalt	22	3	102	210	0	13	28	107	14	59	20	578
Högskolan på Gotland	Kvinnor	-	-	11	20	3	1	2	37	3	4	-	80
	Män	8	-	26	25	4	3	3	18	2	17	-	105
	Totalt	8	-	37	45	7	4	5	54	5	20	-	185
Högskolan i Gävle	Kvinnor	1	-	50	88	-	8	11	94	12	15	1	280
	Män	25	-	73	82	-	7	17	28	1	38	1	272
	Totalt	26	-	123	170	-	15	29	122	13	53	2	553
Högskolan i Halmstad	Kvinnor	5	-	44	56	11	0	14	84	10	27	9	261
	Män	20	2	53	59	9	3	12	30	5	36	15	242
	Totalt	24	2	97	115	20	3	26	114	15	63	25	503
Högskolan Kristianstad	Kvinnor	2	-	48	111	-	3	11	65	5	8	5	258
	Män	8	1	54	56	-	2	1	14	3	23	2	163
	Totalt	10	1	102	167	-	4	12	79	8	30	7	421
Högskolan i Skövde	Kvinnor	3	1	33	63	21	1	23	63	7	9	5	229
	Män	12	5	52	41	29	7	10	15	4	28	8	210
	Totalt	15	5	85	104	51	8	33	77	11	37	13	439
Högskolan Väst	Kvinnor	3	-	46	84	0	1	12	89	15	11	2	263
	Män	9	1	50	55	2	2	15	22	1	32	1	187
	Totalt	12	1	95	139	2	3	26	111	16	43	3	450
Södertörns högskola	Kvinnor	15	2	85	36	-	13	42	135	19	8	13	369
	Män	30	-	91	41	1	12	27	46	4	27	13	290
	Totalt	45	2	176	77	1	25	69	181	23	35	26	659
Danshögskolan	Kvinnor	2	-	10	7	4	-	-	11	1	3	-	38
	Män	-	-	5	6	5	1	1	5	-	4	-	26
	Totalt	2	-	15	13	9	1	1	16	1	7	-	64
Dramatiska institutet	Kvinnor	2	-	7	3	-	1	-	12	-	3	-	28
	Män	5	-	5	2	-	-	-	4	1	11	-	27
	Totalt	6	-	12	5	-	1	-	16	1	13	-	55

3B. (forts.)

Universitet/högskola	Kön	Tjänstekategori											
		PROF	FoAss	LEKT	ADJ	GTL	AFU	FoSt	ADM	BIBL	TEK	ARV	Totalt
Konstfack	Kvinnor	6	-	12	9	4	3	-	34	3	7	-	79
	Män	6	-	10	13	4	1	1	6	0	16	0	57
	Totalt	12	-	22	22	8	4	1	39	3	23	0	136
Kungl. Konsthögskolan	Kvinnor	4	-	3	5	2	-	-	10	1	-	-	24
	Män	6	-	1	4	2	2	-	3	1	5	-	23
	Totalt	10	-	4	9	4	2	-	13	2	5	-	47
Kungl. Musikhögskolan i Stockholm	Kvinnor	5	-	8	15	2	-	1	28	3	9	-	69
	Män	22	-	19	20	2	-	-	16	-	20	-	99
	Totalt	27	-	27	34	4	-	1	44	3	29	-	168
Operahögskolan i Stockholm	Kvinnor	-	-	1	4	0	-	-	3	-	-	-	8
	Män	2	-	-	6	0	0	-	2	-	2	-	12
	Totalt	2	-	1	10	0	0	-	5	-	2	-	20
Teaterhögskolan i Stockholm	Kvinnor	-	-	0	7	-	1	1	7	-	2	0	19
	Män	2	-	-	3	-	2	-	3	-	5	0	15
	Totalt	2	-	0	11	-	2	1	10	-	7	0	34
Beckmans Designhögskola	Kvinnor	1	-	5	0	0	0	-	2	-	1	-	8
	Män	-	-	2	1	-	0	-	1	-	4	-	8
	Totalt	1	-	7	1	0	0	-	3	-	4	-	16
Stockholms Musikpedagogiska Institut	Kvinnor	-	-	1	3	1	-	-	1	-	-	-	6
	Män	-	-	1	4	1	-	-	2	-	0	-	8
	Totalt	-	-	2	7	2	-	-	3	-	0	-	14
Center för Cognitiv Psykoterapi o Utb. i Göteborg	Kvinnor	1	-	0	-	-	-	-	5	-	-	-	6
	Män	0	-	-	-	-	-	-	1	-	-	-	1
	Totalt	1	-	0	-	-	-	-	6	-	-	-	6
Ericastiftelsen	Kvinnor	-	-	1	2	-	1	-	3	-	1	-	8
	Män	-	-	-	1	-	-	-	1	-	0	-	2
	Totalt	-	-	1	3	-	1	-	4	-	1	-	10
Ersta Sköndal högskola	Kvinnor	4	-	18	18	1	5	1	14	5	-	-	66
	Män	2	-	15	2	3	4	1	9	1	1	-	39
	Totalt	6	-	33	21	4	9	2	23	6	1	-	104
Gammelkroppa skogsskola	Kvinnor	-	-	-	1	-	-	-	1	-	5	-	6
	Män	-	-	-	1	-	-	-	1	-	2	-	4
	Totalt	-	-	-	2	-	-	-	2	-	7	-	10
Göteborgs Psykoterapi Institut	Kvinnor	0	-	-	-	-	-	-	2	-	-	-	2
	Män	-	-	-	0	-	-	-	0	-	-	-	0
	Totalt	0	-	-	0	-	-	-	2	-	-	-	2
Johannelunds Teologiska högskola	Kvinnor	-	-	-	3	-	-	-	2	0	1	-	6
	Män	-	-	6	1	0	-	-	2	-	1	-	10
	Totalt	-	-	6	5	0	-	-	4	0	2	-	17
Otterhällans institut	Kvinnor	-	-	-	1	-	-	-	0	-	-	-	1
	Män	-	-	0	0	-	-	-	-	-	-	-	0
	Totalt	-	-	0	1	-	-	-	0	-	-	-	1
Psykoterapisällskapet i Stockholm AB	Kvinnor	-	-	1	0	-	-	-	-	-	-	-	1
	Män	-	-	0	0	-	-	-	1	-	-	-	1
	Totalt	-	-	1	0	-	-	-	1	-	-	-	2
Röda korsets högskola	Kvinnor	0	-	7	20	-	0	-	12	3	2	0	44
	Män	-	-	4	2	-	-	-	1	-	1	-	7
	Totalt	0	-	11	22	-	0	-	12	3	3	0	51
Sophiahemmet Högskola	Kvinnor	0	-	7	18	-	-	4	8	4	-	-	41
	Män	-	-	2	1	-	-	-	1	-	5	-	10
	Totalt	0	-	9	19	-	-	4	10	4	5	-	50
Stockholms akademi för psykoterapiutbildning	Kvinnor	-	-	-	-	-	-	-	2	-	-	-	2
	Män	-	-	-	-	-	-	-	1	-	-	-	1
	Totalt	-	-	-	-	-	-	-	2	-	-	-	2

3B. (forts.)

Universitet/högskola	Kön	Tjänstekategori											
		PROF	FoAss	LEKT	ADJ	GTL	AFU	FoSt	ADM	BIBL	TEK	ARV	Totalt
Svenska institutet för kognitiv psykoterapi	Kvinnor	-	-	1	1	-	-	-	-	-	-	-	2
	Män	0	-	-	1	-	-	-	-	-	-	-	1
	Totalt	0	-	1	2	-	-	-	-	-	-	-	3
Svenska psykoanalytiska institutet	Kvinnor	-	-	-	0	0	-	-	1	-	-	-	1
	Män	-	-	0	-	-	-	-	-	-	-	-	0
	Totalt	-	-	0	0	0	-	-	1	-	-	-	1
Svenska psykoanalytiska sällskapet	Kvinnor	-	-	-	0	-	-	-	0	-	-	-	0
	Män	-	-	-	0	-	-	-	-	-	-	-	0
	Totalt	-	-	-	0	-	-	-	0	-	-	-	0
Teologiska Högskolan, Stockholm	Kvinnor	-	-	4	1	-	-	-	3	1	-	-	8
	Män	1	-	4	1	-	-	0	2	-	2	-	10
	Totalt	1	-	8	2	-	-	0	5	1	2	-	18
Örebro Teologiska Högskola	Kvinnor	-	-	-	-	-	-	-	2	1	-	-	3
	Män	-	-	4	3	-	-	-	2	1	-	-	10
	Totalt	-	-	4	3	-	-	-	4	1	-	-	12

Förklaring till tjänstekategorierna:

PROF = Professor, **FoAss** = Forskarassistent, **LEKT** = Lektor, **ADJ** = Adjunkt, **GTL** = Gäst- och timlärare, **AFU** = Annan forskande och undervisande personal, **FoSt** = Forskarstuderande, **ADM** = Administrativ personal, **BIBL** = Bibliotekspersonal, **TEK** = Teknisk personal, och **ARV** = Arvodist

4A. Undervisande och forskande personal fördelade efter universitet/högskola, nationellt forskningsämnesområde, kön och tjänstekategori 2009

4A. Number of teaching and research staff by university/higher education institution, national research subject area, sex and type of employment 2009

Universitet/högskola Nationellt forskningsämnesområde	Kön	Tjänstekategori							Totalt
		PROF	FoAss	LEKT	ADJ	GTL	AFU	TA	
Totalt	Kvinnor	1 014	569	3 146	3 911	330	2 838	722	12 530
	Män	4 100	747	4 364	2 964	370	3 291	1 000	16 836
	Totalt	5 114	1 316	7 510	6 875	700	6 129	1 722	29 366
Uppsala universitet	Kvinnor	107	67	227	149	44	359	104	1 057
	Män	467	93	281	70	30	430	102	1 473
	Totalt	574	160	508	219	74	789	206	2 530
Humaniora och religionsvetenskap	Kvinnor	22	8	60	17	10	60	1	178
	Män	62	16	52	14	8	42	2	196
	Totalt	84	24	112	31	18	102	3	374
Rättsvetenskap/juridik	Kvinnor	6	2	14	4	6	13	-	45
	Män	14	1	13	4	4	10	1	47
	Totalt	20	3	27	8	10	23	1	92
Samhällsvetenskap	Kvinnor	20	8	58	46	9	58	2	201
	Män	63	15	84	26	6	46	6	246
	Totalt	83	23	142	72	15	104	8	447
Matematik	Kvinnor	1	-	6	1	-	3	-	11
	Män	14	3	12	1	-	12	-	42
	Totalt	15	3	18	2	-	15	-	53
Naturvetenskap	Kvinnor	17	18	24	2	1	60	23	145
	Män	126	36	55	4	4	147	59	431
	Totalt	143	54	79	6	5	207	82	576
Teknikvetenskap	Kvinnor	1	3	7	3	-	15	1	30
	Män	37	5	32	11	3	56	23	167
	Totalt	38	8	39	14	3	71	24	197
Medicin	Kvinnor	30	19	25	35	11	103	76	299
	Män	118	9	22	5	2	94	10	260
	Totalt	148	28	47	40	13	197	86	559
Farmaci	Kvinnor	4	4	8	8	3	15	1	43
	Män	26	5	10	1	1	8	1	52
	Totalt	30	9	18	9	4	23	2	95
Övriga forskningsområden	Kvinnor	6	5	25	33	4	32	-	105
	Män	7	3	1	4	2	15	-	32
	Totalt	13	8	26	37	6	47	-	137
Lunds universitet	Kvinnor	124	75	280	179	21	207	10	896
	Män	541	112	491	171	32	333	14	1 694
	Totalt	665	187	771	350	53	540	24	2 590
Humaniora och religionsvetenskap	Kvinnor	26	10	65	43	2	25	-	171
	Män	65	14	81	47	1	38	2	248
	Totalt	91	24	146	90	3	63	2	419
Rättsvetenskap/juridik	Kvinnor	6	1	11	6	-	12	-	36
	Män	9	3	16	6	-	11	-	45
	Totalt	15	4	27	12	-	23	-	81
Samhällsvetenskap	Kvinnor	16	7	86	38	4	19	-	170
	Män	53	9	142	43	3	29	-	279
	Totalt	69	16	228	81	7	48	-	449
Matematik	Kvinnor	1	-	11	1	-	-	-	13
	Män	16	5	26	5	-	5	-	57
	Totalt	17	5	37	6	-	5	-	70
Naturvetenskap	Kvinnor	13	16	22	7	2	31	3	94
	Män	125	28	64	8	4	85	5	319
	Totalt	138	44	86	15	6	116	8	413

4A. (forts.)

Universitet/högskola	Kön	Tjänstekategori							Totalt	
		PROF	FoAss	LEKT	ADJ	GTL	AFU	TA		
Nationellt forskningsämnesområde										
	Teknikvetenskap	Kvinnor	26	16	34	20	10	18	4	128
		Män	135	40	126	51	18	53	4	427
	Totalt	161	56	160	71	28	71	8	555	
Medicin	Kvinnor	28	25	20	19	1	96	3	192	
	Män	133	12	23	3	4	106	3	284	
	Totalt	161	37	43	22	5	202	6	476	
Övriga forskningsområden	Kvinnor	8	-	31	43	2	4	-	88	
	Män	5	1	10	7	-	4	-	27	
	Totalt	13	1	41	50	2	8	-	115	
Ingen ämneskod	Kvinnor	-	-	-	2	-	2	-	4	
	Män	-	-	3	1	2	2	-	8	
	Totalt	-	-	3	3	2	4	-	12	
Göteborgs universitet	Kvinnor	135	50	344	280	57	388	33	1 287	
	Män	422	47	369	193	67	310	39	1 447	
	Totalt	557	97	713	473	124	698	72	2 734	
Humaniora och religionsvetenskap	Kvinnor	31	6	75	62	7	37	2	220	
	Män	68	5	90	91	12	30	1	297	
	Totalt	99	11	165	153	19	67	3	517	
Rättsvetenskap/juridik	Kvinnor	3	-	3	5	-	-	-	11	
	Män	7	-	15	4	-	2	-	28	
	Totalt	10	-	18	9	-	2	-	39	
Samhällsvetenskap	Kvinnor	25	7	162	123	4	79	7	407	
	Män	78	9	156	87	26	71	1	428	
	Totalt	103	16	318	210	30	150	8	835	
Matematik	Kvinnor	1	2	3	-	-	-	-	6	
	Män	4	1	4	-	-	3	-	12	
	Totalt	5	3	7	-	-	3	-	18	
Naturvetenskap	Kvinnor	19	16	10	-	-	44	24	113	
	Män	81	16	39	3	1	75	35	250	
	Totalt	100	32	49	3	1	119	59	363	
Teknikvetenskap	Kvinnor	1	-	7	1	1	1	-	11	
	Män	7	-	20	1	4	1	-	33	
	Totalt	8	-	27	2	5	2	-	44	
Medicin	Kvinnor	45	17	24	11	22	212	-	331	
	Män	156	16	33	-	12	116	-	333	
	Totalt	201	33	57	11	34	328	-	664	
Odontologi	Kvinnor	1	-	8	5	7	7	-	28	
	Män	20	-	6	1	8	5	-	40	
	Totalt	21	-	14	6	15	12	-	68	
Övriga forskningsområden	Kvinnor	9	2	52	73	16	7	-	159	
	Män	1	-	6	6	2	7	2	24	
	Totalt	10	2	58	79	18	14	2	183	
Ingen ämneskod	Kvinnor	-	-	-	-	-	1	-	1	
	Män	-	-	-	-	2	-	-	2	
	Totalt	-	-	-	-	2	1	-	3	
Stockholms universitet	Kvinnor	121	50	276	248	10	325	90	1 120	
	Män	327	58	302	126	16	339	100	1 268	
	Totalt	448	108	578	374	26	664	190	2 388	
Humaniora och religionsvetenskap	Kvinnor	37	15	83	77	-	62	6	280	
	Män	65	16	76	38	3	37	9	244	
	Totalt	102	31	159	115	3	99	15	524	
Rättsvetenskap/juridik	Kvinnor	7	1	8	8	-	12	-	36	
	Män	23	-	10	6	5	8	-	52	
	Totalt	30	1	18	14	5	20	-	88	
Samhällsvetenskap	Kvinnor	40	13	155	134	10	118	8	478	
	Män	98	16	150	58	6	104	11	443	
	Totalt	138	29	305	192	16	222	19	921	

4A. (forts.)

Universitet/högskola	Kön	Tjänstekategori							Totalt
		PROF	FoAss	LEKT	ADJ	GTL	AFU	TA	
Nationellt forskningsämnesområde									
Matematik	Kvinnor	1	2	7	8	-	1	3	22
	Män	12	2	10	4	-	2	4	34
	Totalt	13	4	17	12	-	3	7	56
Naturvetenskap	Kvinnor	34	19	20	7	-	124	72	276
	Män	123	24	55	10	2	181	71	466
	Totalt	157	43	75	17	2	305	143	742
Teknikvetenskap	Kvinnor	1	-	1	7	-	1	1	11
	Män	2	-	1	7	-	4	5	19
	Totalt	3	-	2	14	-	5	6	30
Medicin	Kvinnor	-	-	-	1	-	3	-	4
	Män	3	-	-	-	-	1	-	4
	Totalt	3	-	-	1	-	4	-	8
Övriga forskningsområden	Kvinnor	1	-	1	4	-	2	-	8
	Män	1	-	-	2	-	1	-	4
	Totalt	2	-	1	6	-	3	-	12
Ingen ämneskod	Kvinnor	-	-	1	2	-	2	-	5
	Män	-	-	-	1	-	1	-	2
	Totalt	-	-	1	3	-	3	-	7
Umeå universitet	Kvinnor	68	30	263	235	5	155	121	877
	Män	247	41	354	188	6	158	106	1 100
	Totalt	315	71	617	423	11	313	227	1 977
Humaniora och religionsvetenskap	Kvinnor	7	5	34	19	2	18	-	85
	Män	25	1	35	14	2	17	1	95
	Totalt	32	6	69	33	4	35	1	180
Rättsvetenskap/juridik	Kvinnor	1	1	8	15	-	-	-	25
	Män	4	-	6	8	-	-	1	19
	Totalt	5	1	14	23	-	-	1	44
Samhällsvetenskap	Kvinnor	15	9	104	87	1	24	23	263
	Män	39	10	125	94	1	13	9	291
	Totalt	54	19	229	181	2	37	32	554
Matematik	Kvinnor	-	-	3	-	-	3	-	6
	Män	4	3	19	5	-	12	2	45
	Totalt	4	3	22	5	-	15	2	51
Naturvetenskap	Kvinnor	14	5	14	12	-	24	35	104
	Män	59	14	56	10	1	45	28	213
	Totalt	73	19	70	22	1	69	63	317
Teknikvetenskap	Kvinnor	-	2	7	7	-	5	4	25
	Män	8	4	26	34	1	18	24	115
	Totalt	8	6	33	41	1	23	28	140
Medicin	Kvinnor	21	8	36	12	2	52	54	185
	Män	101	8	72	10	1	43	36	271
	Totalt	122	16	108	22	3	95	90	456
Odontologi	Kvinnor	3	-	11	7	-	19	2	42
	Män	4	-	7	1	-	8	3	23
	Totalt	7	-	18	8	-	27	5	65
Farmaci	Kvinnor	-	-	1	-	-	-	-	1
	Män	-	-	-	-	-	-	-	-
	Totalt	-	-	1	-	-	-	-	1
Veterinärmedicin	Kvinnor	-	-	-	-	-	-	1	1
	Män	-	-	-	-	-	-	1	1
	Totalt	-	-	-	-	-	-	2	2
Övriga forskningsområden	Kvinnor	7	-	45	76	-	8	2	138
	Män	3	1	8	12	-	2	1	27
	Totalt	10	1	53	88	-	10	3	165
Ingen ämneskod	Kvinnor	-	-	-	-	-	2	-	2
	Män	-	-	-	-	-	-	-	-
	Totalt	-	-	-	-	-	2	-	2

4A. (forts.)

Universitet/högskola Nationellt forskningsämnesområde	Kön	Tjänstekategori							Totalt	
		PROF	FoAss	LEKT	ADJ	GTL	AFU	TA		
Linköpings universitet	Kvinnor	55	56	201	192	-	72	78	654	
	Män	256	66	299	157	3	115	82	978	
	Totalt	311	122	500	349	3	187	160	1 632	
	Humaniora och religionsvetenskap	Kvinnor	3	-	17	41	-	1	1	63
		Män	14	2	20	26	-	2	3	67
		Totalt	17	2	37	67	-	3	4	130
	Rättsvetenskap/juridik	Kvinnor	1	-	4	3	-	-	-	8
		Män	1	-	6	4	-	-	-	11
		Totalt	2	-	10	7	-	-	-	19
	Samhällsvetenskap	Kvinnor	7	8	54	42	-	6	9	126
		Män	27	10	58	40	1	6	4	146
		Totalt	34	18	112	82	1	12	13	272
	Matematik	Kvinnor	1	-	6	4	-	1	-	12
		Män	10	2	38	11	-	11	-	72
		Totalt	11	2	44	15	-	12	-	84
Naturvetenskap	Kvinnor	2	1	10	1	-	7	3	24	
	Män	11	2	25	5	-	8	7	58	
	Totalt	13	3	35	6	-	15	10	82	
Teknikvetenskap	Kvinnor	10	12	28	4	-	15	7	76	
	Män	111	39	101	53	-	67	48	419	
	Totalt	121	51	129	57	-	82	55	495	
Medicin	Kvinnor	20	11	25	14	-	30	55	155	
	Män	59	8	22	2	-	11	17	119	
	Totalt	79	19	47	16	-	41	72	274	
Övriga forskningsområden	Kvinnor	11	24	57	82	-	12	3	189	
	Män	23	3	29	16	2	10	3	86	
	Totalt	34	27	86	98	2	22	6	275	
Ingen ämneskod	Kvinnor	-	-	-	1	-	-	-	1	
	Män	-	-	-	-	-	-	-	-	
	Totalt	-	-	-	1	-	-	-	1	
Karolinska institutet	Kvinnor	86	72	98	241	-	570	-	1 067	
	Män	315	65	87	61	-	505	-	1 033	
	Totalt	401	137	185	302	-	1 075	-	2 100	
Medicin	Kvinnor	73	64	48	91	-	516	-	792	
	Män	295	58	73	27	-	486	-	939	
	Totalt	368	122	121	118	-	1 002	-	1 731	
Odontologi	Kvinnor	1	1	12	23	-	10	-	47	
	Män	11	-	4	21	-	3	-	39	
	Totalt	12	1	16	44	-	13	-	86	
Övriga forskningsområden	Kvinnor	12	7	37	126	-	44	-	226	
	Män	8	7	10	13	-	16	-	54	
	Totalt	20	14	47	139	-	60	-	280	
Ingen ämneskod	Kvinnor	-	-	1	1	-	-	-	2	
	Män	1	-	-	-	-	-	-	1	
	Totalt	1	-	1	1	-	-	-	3	
Kungl. Tekniska högskolan	Kvinnor	31	32	39	46	20	98	60	326	
	Män	303	73	192	159	36	268	133	1 164	
	Totalt	334	105	231	205	56	366	193	1 490	
Humaniora och religionsvetenskap	Kvinnor	-	1	3	4	1	5	-	14	
	Män	4	1	2	2	-	6	2	17	
	Totalt	4	2	5	6	1	11	2	31	
Rättsvetenskap/juridik	Kvinnor	-	-	-	-	-	-	-	-	
	Män	-	-	-	1	-	-	-	1	
	Totalt	-	-	-	1	-	-	-	1	

4A. (forts.)

Universitet/högskola	Kön	Tjänstekategori							Totalt
		PROF	FoAss	LEKT	ADJ	GTL	AFU	TA	
Nationellt forskningsämnesområde									
Samhällsvetenskap	Kvinnor	-	1	-	3	-	3	5	12
	Män	4	1	3	6	-	2	5	21
	Totalt	4	2	3	9	-	5	10	33
Matematik	Kvinnor	-	2	6	3	-	2	-	13
	Män	31	4	30	15	-	2	1	83
	Totalt	31	6	36	18	-	4	1	96
Naturvetenskap	Kvinnor	6	2	7	2	-	13	1	31
	Män	53	10	21	13	-	34	14	145
	Totalt	59	12	28	15	-	47	15	176
Teknikvetenskap	Kvinnor	24	25	23	33	19	71	52	247
	Män	211	57	136	122	36	219	109	890
	Totalt	235	82	159	155	55	290	161	1 137
Medicin	Kvinnor	-	-	-	1	-	2	2	5
	Män	-	-	-	-	-	5	2	7
	Totalt	-	-	-	1	-	7	4	12
Övriga forskningsområden	Kvinnor	1	1	-	-	-	2	-	4
	Män	-	-	-	-	-	-	-	-
	Totalt	1	1	-	-	-	2	-	4
Chalmers tekniska högskola	Kvinnor	16	16	61	17	4	49	55	218
	Män	219	45	236	67	7	128	154	856
	Totalt	235	61	297	84	11	177	209	1 074
Humaniora och religionsvetenskap	Kvinnor	-	1	2	9	1	-	-	13
	Män	1	-	3	1	-	-	2	7
	Totalt	1	1	5	10	1	-	2	20
Samhällsvetenskap	Kvinnor	-	-	-	-	-	1	-	1
	Män	1	-	3	2	-	1	-	7
	Totalt	1	-	3	2	-	2	-	8
Matematik	Kvinnor	-	1	10	-	-	5	-	16
	Män	20	2	35	7	-	6	1	71
	Totalt	20	3	45	7	-	11	1	87
Naturvetenskap	Kvinnor	1	3	6	-	-	10	12	32
	Män	33	5	23	1	1	18	15	96
	Totalt	34	8	29	1	1	28	27	128
Teknikvetenskap	Kvinnor	15	11	43	8	3	33	43	156
	Män	164	38	172	56	6	103	136	675
	Totalt	179	49	215	64	9	136	179	831
Luleå tekniska universitet	Kvinnor	19	20	68	87	-	14	1	209
	Män	100	30	118	87	3	21	-	359
	Totalt	119	50	186	174	3	35	1	568
Humaniora och religionsvetenskap	Kvinnor	-	2	15	29	-	-	-	46
	Män	9	-	9	30	-	2	-	50
	Totalt	9	2	24	59	-	2	-	96
Rättsvetenskap/juridik	Kvinnor	-	-	-	1	-	-	-	1
	Män	-	-	-	-	-	-	-	-
	Totalt	-	-	-	1	-	-	-	1
Samhällsvetenskap	Kvinnor	3	1	8	16	-	1	1	30
	Män	1	2	5	5	-	-	-	13
	Totalt	4	3	13	21	-	1	1	43
Matematik	Kvinnor	3	1	1	2	-	-	-	7
	Män	6	1	9	3	-	-	-	19
	Totalt	9	2	10	5	-	-	-	26
Naturvetenskap	Kvinnor	-	-	-	-	-	-	-	-
	Män	-	-	2	-	-	-	-	2
	Totalt	-	-	2	-	-	-	-	2

4A. (forts.)

Universitet/högskola	Kön	Tjänstekategori							Totalt	
		PROF	FoAss	LEKT	ADJ	GTL	AFU	TA		
Nationellt forskningsämnesområde										
	Teknikvetenskap	Kvinnor	10	16	32	8	-	13	-	79
		Män	82	26	87	41	3	19	-	258
		Totalt	92	42	119	49	3	32	-	337
Övriga forskningsområden	Kvinnor	3	-	12	31	-	-	-	-	46
	Män	2	1	6	8	-	-	-	-	17
	Totalt	5	1	18	39	-	-	-	-	63
Handelshögskolan i Stockholm	Kvinnor	3	-	3	5	-	13	2	-	26
	Män	42	-	25	5	-	37	3	-	112
	Totalt	45	-	28	10	-	50	5	-	138
Humaniora och religionsvetenskap	Kvinnor	-	-	-	1	-	-	1	-	2
	Män	-	-	2	1	-	-	-	-	3
	Totalt	-	-	2	2	-	-	1	-	5
Rättsvetenskap/juridik	Kvinnor	-	-	-	-	-	-	-	-	-
	Män	2	-	2	-	-	-	-	-	4
	Totalt	2	-	2	-	-	-	-	-	4
Samhällsvetenskap	Kvinnor	3	-	3	3	-	13	1	-	23
	Män	40	-	21	4	-	36	3	-	104
	Totalt	43	-	24	7	-	49	4	-	127
Ingen ämneskod	Kvinnor	-	-	-	1	-	-	-	-	1
	Män	-	-	-	-	-	1	-	-	1
	Totalt	-	-	-	1	-	1	-	-	2
Sveriges lantbruksuniversitet	Kvinnor	47	46	48	119	2	361	33	-	656
	Män	188	46	55	55	6	422	49	-	821
	Totalt	235	92	103	174	8	783	82	-	1 477
Humaniora och religionsvetenskap	Kvinnor	-	-	1	-	-	3	-	-	4
	Män	1	1	1	-	-	-	-	-	3
	Totalt	1	1	2	-	-	3	-	-	7
Samhällsvetenskap	Kvinnor	-	2	-	4	-	4	-	-	10
	Män	4	1	3	3	2	4	-	-	17
	Totalt	4	3	3	7	2	8	-	-	27
Naturvetenskap	Kvinnor	5	5	-	-	-	51	11	-	72
	Män	20	12	6	1	1	81	14	-	135
	Totalt	25	17	6	1	1	132	25	-	207
Skogs- och jordbruksvetenskap samt landskapsplanering	Kvinnor	29	32	30	31	1	262	17	-	402
	Män	134	30	37	39	3	320	33	-	596
	Totalt	163	62	67	70	4	582	50	-	998
Veterinärmedicin	Kvinnor	11	7	17	84	1	37	5	-	162
	Män	28	2	8	12	-	16	2	-	68
	Totalt	39	9	25	96	1	53	7	-	230
Ingen ämneskod	Kvinnor	2	-	-	-	-	4	-	-	6
	Män	1	-	-	-	-	1	-	-	2
	Totalt	3	-	-	-	-	5	-	-	8
Karlstads universitet	Kvinnor	12	5	112	151	2	4	18	-	304
	Män	58	8	141	126	4	2	16	-	355
	Totalt	70	13	253	277	6	6	34	-	659
Humaniora och religionsvetenskap	Kvinnor	1	-	21	36	-	-	1	-	59
	Män	7	1	22	32	-	-	2	-	64
	Totalt	8	1	43	68	-	-	3	-	123
Rättsvetenskap/juridik	Kvinnor	-	-	1	-	-	-	-	-	1
	Män	1	-	2	4	-	-	-	-	7
	Totalt	1	-	3	4	-	-	-	-	8
Samhällsvetenskap	Kvinnor	4	1	34	47	1	1	9	-	97
	Män	21	1	65	49	2	1	5	-	144
	Totalt	25	2	99	96	3	2	14	-	241

4A. (forts.)

Universitet/högskola	Kön	Tjänstekategori							Totalt	
		PROF	FoAss	LEKT	ADJ	GTL	AFU	TA		
Nationellt forskningsämnesområde										
	Matematik	Kvinnor	-	-	2	6	-	1	1	10
	Män	3	-	6	8	-	-	-	17	
	Totalt	3	-	8	14	-	1	1	27	
Naturvetenskap	Kvinnor	1	-	13	11	-	-	2	27	
	Män	11	3	19	9	1	1	3	47	
	Totalt	12	3	32	20	1	1	5	74	
Teknikvetenskap	Kvinnor	1	3	7	8	-	1	2	22	
	Män	9	2	15	20	1	-	3	50	
	Totalt	10	5	22	28	1	1	5	72	
Medicin	Kvinnor	2	1	5	-	-	1	-	9	
	Män	4	1	3	-	-	-	1	9	
	Totalt	6	2	8	-	-	1	1	18	
Odontologi	Kvinnor	-	-	2	6	1	-	1	10	
	Män	1	-	-	-	-	-	-	1	
	Totalt	1	-	2	6	1	-	1	11	
Farmaci	Kvinnor	-	-	-	-	-	-	-	-	
	Män	1	-	-	-	-	-	-	1	
	Totalt	1	-	-	-	-	-	-	1	
Övriga forskningsområden	Kvinnor	3	-	26	33	-	-	2	64	
	Män	-	-	7	4	-	-	2	13	
	Totalt	3	-	33	37	-	-	4	77	
Ingen ämneskod	Kvinnor	-	-	1	4	-	-	-	5	
	Män	-	-	2	-	-	-	-	2	
	Totalt	-	-	3	4	-	-	-	7	
Mittuniversitetet	Kvinnor	10	3	53	110	5	9	19	209	
	Män	58	5	96	75	4	19	28	285	
	Totalt	68	8	149	185	9	28	47	494	
Humaniora och religionsvetenskap	Kvinnor	-	-	5	8	3	-	-	16	
	Män	6	-	10	6	-	-	-	22	
	Totalt	6	-	15	14	3	-	-	38	
Rättsvetenskap/juridik	Kvinnor	-	-	1	1	-	-	-	2	
	Män	-	-	-	1	-	-	-	1	
	Totalt	-	-	1	2	-	-	-	3	
Samhällsvetenskap	Kvinnor	4	3	27	43	1	4	7	89	
	Män	19	1	41	37	2	3	4	107	
	Totalt	23	4	68	80	3	7	11	196	
Matematik	Kvinnor	-	-	1	4	-	1	-	6	
	Män	2	-	6	4	-	-	-	12	
	Totalt	2	-	7	8	-	1	-	18	
Naturvetenskap	Kvinnor	3	-	2	1	1	4	3	14	
	Män	7	1	10	3	2	2	1	26	
	Totalt	10	1	12	4	3	6	4	40	
Teknikvetenskap	Kvinnor	3	-	-	4	-	-	4	11	
	Män	16	3	20	17	-	13	18	87	
	Totalt	19	3	20	21	-	13	22	98	
Skogs- och jordbruksvetenskap samt landskapsplanering	Kvinnor	-	-	-	-	-	-	-	-	
	Män	1	-	-	-	-	-	-	1	
	Totalt	1	-	-	-	-	-	-	1	
Medicin	Kvinnor	-	-	3	2	-	-	2	7	
	Män	2	-	3	-	-	-	2	7	
	Totalt	2	-	6	2	-	-	4	14	
Övriga forskningsområden	Kvinnor	-	-	14	47	-	-	3	64	
	Män	5	-	6	7	-	1	3	22	
	Totalt	5	-	20	54	-	1	6	86	

4A. (forts.)

Universitet/högskola	Kön	Tjänstekategori							Totalt
		PROF	FoAss	LEKT	ADJ	GTL	AFU	TA	
Nationellt forskningsämnesområde									
Växjö universitet	Kvinnor	19	8	87	120	7	16	-	257
	Män	55	6	135	110	10	15	-	331
	Totalt	74	14	222	230	17	31	-	588
Humaniora och religionsvetenskap	Kvinnor	9	2	26	20	3	2	-	62
	Män	4	2	23	9	3	2	-	43
	Totalt	13	4	49	29	6	4	-	105
Rättsvetenskap/juridik	Kvinnor	-	-	1	1	-	-	-	2
	Män	1	-	2	2	-	-	-	5
	Totalt	1	-	3	3	-	-	-	7
Samhällsvetenskap	Kvinnor	6	5	44	55	2	9	-	121
	Män	27	2	73	62	5	7	-	176
	Totalt	33	7	117	117	7	16	-	297
Matematik	Kvinnor	-	-	3	10	-	1	-	14
	Män	3	2	6	6	-	1	-	18
	Totalt	3	2	9	16	-	2	-	32
Naturvetenskap	Kvinnor	-	-	1	2	-	-	-	3
	Män	-	-	4	3	-	-	-	7
	Totalt	-	-	5	5	-	-	-	10
Teknikvetenskap	Kvinnor	1	-	4	6	2	-	-	13
	Män	17	-	19	23	1	2	-	62
	Totalt	18	-	23	29	3	2	-	75
Skogs- och jordbruksvetenskap samt landskapsplanering	Kvinnor	-	-	-	2	-	-	-	2
	Män	3	-	4	2	-	2	-	11
	Totalt	3	-	4	4	-	2	-	13
Övriga forskningsområden	Kvinnor	3	1	8	24	-	-	-	36
	Män	-	-	4	2	1	-	-	7
	Totalt	3	1	12	26	1	-	-	43
Ingen ämneskod	Kvinnor	-	-	-	-	-	4	-	4
	Män	-	-	-	1	-	1	-	2
	Totalt	-	-	-	1	-	5	-	6
Örebro universitet	Kvinnor	23	25	92	127	6	23	14	310
	Män	70	26	93	95	3	14	15	316
	Totalt	93	51	185	222	9	37	29	626
Humaniora och religionsvetenskap	Kvinnor	4	2	9	10	-	1	-	26
	Män	4	2	11	22	1	2	-	42
	Totalt	8	4	20	32	1	3	-	68
Rättsvetenskap/juridik	Kvinnor	1	1	6	7	-	2	-	17
	Män	2	-	6	3	-	1	1	13
	Totalt	3	1	12	10	-	3	1	30
Samhällsvetenskap	Kvinnor	7	10	40	48	1	12	5	123
	Män	29	12	46	37	1	4	6	135
	Totalt	36	22	86	85	2	16	11	258
Matematik	Kvinnor	-	-	-	2	-	-	-	2
	Män	-	-	4	1	-	-	-	5
	Totalt	-	-	4	3	-	-	-	7
Naturvetenskap	Kvinnor	1	3	3	-	-	-	4	11
	Män	7	4	4	4	-	-	-	19
	Totalt	8	7	7	4	-	-	4	30
Teknikvetenskap	Kvinnor	2	-	1	1	-	-	1	5
	Män	8	5	7	13	-	2	5	40
	Totalt	10	5	8	14	-	2	6	45
Medicin	Kvinnor	4	6	4	5	1	-	-	20
	Män	16	1	5	-	-	5	1	28
	Totalt	20	7	9	5	1	5	1	48

4A. (forts.)

Universitet/högskola	Kön	Tjänstekategori							Totalt	
		PROF	FoAss	LEKT	ADJ	GTL	AFU	TA		
Nationellt forskningsämnesområde										
	Övriga forskningsområden	Kvinnor	4	3	29	54	4	5	4	103
	Män	4	2	10	15	1	-	2	34	
	Totalt	8	5	39	69	5	5	6	137	
Ingen ämneskod	Kvinnor	-	-	-	-	-	3	-	3	
	Män	-	-	-	-	-	-	-	-	
	Totalt	-	-	-	-	-	3	-	3	
Blekinge tekniska högskola	Kvinnor	5	-	25	43	-	11	8	92	
	Män	28	1	64	47	-	10	5	155	
	Totalt	33	1	89	90	-	21	13	247	
Humaniora och religionsvetenskap	Kvinnor	-	-	2	3	-	1	-	6	
	Män	2	-	1	2	-	-	-	5	
	Totalt	2	-	3	5	-	1	-	11	
Rättsvetenskap/juridik	Kvinnor	-	-	-	-	-	-	-	-	
	Män	-	-	-	1	-	-	-	1	
	Totalt	-	-	-	1	-	-	-	1	
Samhällsvetenskap	Kvinnor	-	-	8	12	-	8	-	28	
	Män	1	-	15	8	-	-	-	24	
	Totalt	1	-	23	20	-	8	-	52	
Matematik	Kvinnor	1	-	1	3	-	-	-	5	
	Män	1	-	3	2	-	-	-	6	
	Totalt	2	-	4	5	-	-	-	11	
Naturvetenskap	Kvinnor	-	-	1	-	-	-	-	1	
	Män	-	-	-	-	-	-	-	-	
	Totalt	-	-	1	-	-	-	-	1	
Teknikvetenskap	Kvinnor	3	-	7	11	-	2	1	24	
	Män	23	1	42	28	-	8	4	106	
	Totalt	26	1	49	39	-	10	5	130	
Medicin	Kvinnor	-	-	1	2	-	-	4	7	
	Män	1	-	-	-	-	1	1	3	
	Totalt	1	-	1	2	-	1	5	10	
Övriga forskningsområden	Kvinnor	1	-	5	12	-	-	3	21	
	Män	-	-	3	5	-	-	-	8	
	Totalt	1	-	8	17	-	-	3	29	
Ingen ämneskod	Kvinnor	-	-	-	-	-	-	-	-	
	Män	-	-	-	1	-	1	-	2	
	Totalt	-	-	-	1	-	1	-	2	
Högskolan i Jönköping	Kvinnor	11	2	53	120	-	13	-	199	
	Män	42	-	72	81	-	18	2	215	
	Totalt	53	2	125	201	-	31	2	414	
Humaniora och religionsvetenskap	Kvinnor	-	-	5	9	-	-	-	14	
	Män	-	-	8	8	-	-	-	16	
	Totalt	-	-	13	17	-	-	-	30	
Rättsvetenskap/juridik	Kvinnor	-	-	4	1	-	1	-	6	
	Män	2	-	3	1	-	-	1	7	
	Totalt	2	-	7	2	-	1	1	13	
Samhällsvetenskap	Kvinnor	5	1	20	44	-	11	-	81	
	Män	23	-	26	26	-	15	1	91	
	Totalt	28	1	46	70	-	26	1	172	
Matematik	Kvinnor	-	-	-	-	-	-	-	-	
	Män	-	-	2	2	-	-	-	4	
	Totalt	-	-	2	2	-	-	-	4	
Naturvetenskap	Kvinnor	-	-	1	2	-	-	-	3	
	Män	-	-	6	11	-	-	-	17	
	Totalt	-	-	7	13	-	-	-	20	

4A. (forts.)

Universitet/högskola	Kön	Tjänstekategori							Totalt
		PROF	FoAss	LEKT	ADJ	GTL	AFU	TA	
Nationellt forskningsämnesområde									
Teknikvetenskap	Kvinnor	-	-	4	10	-	-	-	14
	Män	12	-	19	22	-	2	-	55
	Totalt	12	-	23	32	-	2	-	69
Medicin	Kvinnor	1	-	2	4	-	-	-	7
	Män	-	-	2	1	-	-	-	3
	Totalt	1	-	4	5	-	-	-	10
Odontologi	Kvinnor	1	-	-	5	-	-	-	6
	Män	1	-	1	-	-	-	-	2
	Totalt	2	-	1	5	-	-	-	8
Övriga forskningsområden	Kvinnor	4	-	17	44	-	1	-	66
	Män	4	-	5	10	-	1	-	20
	Totalt	8	-	22	54	-	2	-	86
Ingen ämneskod	Kvinnor	-	1	-	1	-	-	-	2
	Män	-	-	-	-	-	-	-	-
	Totalt	-	1	-	1	-	-	-	2
Högskolan i Kalmar									
Humaniora och religionsvetenskap	Kvinnor	7	1	53	97	-	7	15	180
	Män	31	5	63	106	2	7	14	228
	Totalt	38	6	116	203	2	14	29	408
Rättsvetenskap/juridik	Kvinnor	1	-	3	14	-	-	1	19
	Män	6	-	9	13	-	-	-	28
	Totalt	7	-	12	27	-	-	1	47
Samhällsvetenskap	Kvinnor	1	-	23	43	-	1	4	72
	Män	6	-	28	37	-	-	2	73
	Totalt	7	-	51	80	-	1	6	145
Matematik	Kvinnor	-	-	2	-	-	-	-	2
	Män	-	-	1	3	-	-	1	5
	Totalt	-	-	3	3	-	-	1	7
Naturvetenskap	Kvinnor	3	1	8	5	-	5	9	31
	Män	12	5	15	7	2	7	7	55
	Totalt	15	6	23	12	2	12	16	86
Teknikvetenskap	Kvinnor	-	-	-	7	-	-	1	8
	Män	2	-	5	41	-	-	4	52
	Totalt	2	-	5	48	-	-	5	60
Medicin	Kvinnor	1	-	9	2	-	-	-	12
	Män	5	-	2	-	-	-	-	7
	Totalt	6	-	11	2	-	-	-	19
Övriga forskningsområden	Kvinnor	1	-	8	24	-	1	-	34
	Män	-	-	3	4	-	-	-	7
	Totalt	1	-	11	28	-	1	-	41
Malmö högskola									
Humaniora och religionsvetenskap	Kvinnor	18	3	117	216	23	30	7	414
	Män	32	3	124	124	11	19	15	328
	Totalt	50	6	241	340	34	49	22	742
Rättsvetenskap/juridik	Kvinnor	2	-	13	22	5	1	-	43
	Män	1	-	20	19	1	2	-	43
	Totalt	3	-	33	41	6	3	-	86
Samhällsvetenskap	Kvinnor	-	-	-	5	1	-	-	6
	Män	-	-	1	2	-	-	-	3
	Totalt	-	-	1	7	1	-	-	9
Samhällsvetenskap	Kvinnor	6	1	49	86	8	4	1	155
	Män	12	-	42	41	3	-	5	103
	Totalt	18	1	91	127	11	4	6	258

4A. (forts.)

Universitet/högskola	Kön	Tjänstekategori							Totalt	
		PROF	FoAss	LEKT	ADJ	GTL	AFU	TA		
Nationellt forskningsämnesområde										
	Matematik	Kvinnor	-	-	3	10	-	-	-	13
		Män	1	-	3	4	-	-	-	8
	Totalt	1	-	6	14	-	-	-	21	
Naturvetenskap	Kvinnor	-	-	4	4	-	-	-	8	
	Män	-	-	8	1	-	-	-	9	
	Totalt	-	-	12	5	-	-	-	17	
Teknikvetenskap	Kvinnor	-	-	6	15	1	1	-	23	
	Män	4	-	15	29	1	3	2	54	
	Totalt	4	-	21	44	2	4	2	77	
Medicin	Kvinnor	-	-	-	1	-	-	-	1	
	Män	-	-	1	1	-	1	-	3	
	Totalt	-	-	1	2	-	1	-	4	
Odontologi	Kvinnor	7	2	13	18	4	20	6	70	
	Män	8	1	10	12	2	7	5	45	
	Totalt	15	3	23	30	6	27	11	115	
Övriga forskningsområden	Kvinnor	3	-	29	54	1	2	-	89	
	Män	6	2	24	15	1	5	3	56	
	Totalt	9	2	53	69	2	7	3	145	
Ingen ämneskod	Kvinnor	-	-	-	1	3	2	-	6	
	Män	-	-	-	-	3	1	-	4	
	Totalt	-	-	-	1	6	3	-	10	
Mälardalens högskola	Kvinnor	9	-	80	139	5	13	-	246	
	Män	47	1	91	103	6	20	1	269	
	Totalt	56	1	171	242	11	33	1	515	
Humaniora och religionsvetenskap	Kvinnor	2	-	20	16	3	-	-	41	
	Män	2	-	13	10	-	-	-	25	
	Totalt	4	-	33	26	3	-	-	66	
Rättsvetenskap/juridik	Kvinnor	-	-	-	1	-	-	-	1	
	Män	-	-	1	1	-	-	-	2	
	Totalt	-	-	1	2	-	-	-	3	
Samhällsvetenskap	Kvinnor	2	-	26	33	-	3	-	64	
	Män	8	-	28	26	1	4	1	68	
	Totalt	10	-	54	59	1	7	1	132	
Matematik	Kvinnor	-	-	3	7	-	-	-	10	
	Män	2	-	7	4	-	1	-	14	
	Totalt	2	-	10	11	-	1	-	24	
Naturvetenskap	Kvinnor	-	-	1	2	-	1	-	4	
	Män	1	-	6	6	-	-	-	13	
	Totalt	1	-	7	8	-	1	-	17	
Teknikvetenskap	Kvinnor	2	-	8	18	-	4	-	32	
	Män	29	-	27	30	4	13	-	103	
	Totalt	31	-	35	48	4	17	-	135	
Skogs- och jordbruksvetenskap samt landskapsplanering	Kvinnor	1	-	-	-	-	-	-	1	
	Män	-	-	-	-	-	-	-	-	
	Totalt	1	-	-	-	-	-	-	1	
Medicin	Kvinnor	1	-	1	7	-	1	-	10	
	Män	1	-	2	-	-	1	-	4	
	Totalt	2	-	3	7	-	2	-	14	
Övriga forskningsområden	Kvinnor	1	-	21	55	2	3	-	82	
	Män	3	-	7	26	1	1	-	38	
	Totalt	4	-	28	81	3	4	-	120	
Ingen ämneskod	Kvinnor	-	-	-	-	-	1	-	1	
	Män	1	1	-	-	-	-	-	2	
	Totalt	1	1	-	-	-	1	-	3	

4A. (forts.)

Universitet/högskola	Kön	Tjänstekategori							Totalt
		PROF	FoAss	LEKT	ADJ	GTL	AFU	TA	
Nationellt forskningsämnesområde									
Försvarshögskolan	Kvinnor	-	3	3	18	-	29	5	58
	Män	13	1	11	35	-	26	77	163
	Totalt	13	4	14	53	-	55	82	221
Humaniora och religionsvetenskap	Kvinnor	-	-	-	6	-	1	-	7
	Män	2	-	-	4	-	1	1	8
	Totalt	2	-	-	10	-	2	1	15
Rättsvetenskap/juridik	Kvinnor	-	-	-	1	-	-	-	1
	Män	-	-	-	2	-	1	1	4
	Totalt	-	-	-	3	-	1	1	5
Samhällsvetenskap	Kvinnor	-	3	3	10	-	26	3	45
	Män	8	1	7	26	-	19	65	126
	Totalt	8	4	10	36	-	45	68	171
Teknikvetenskap	Kvinnor	-	-	-	-	-	1	2	3
	Män	3	-	4	3	-	3	10	23
	Totalt	3	-	4	3	-	4	12	26
Övriga forskningsområden	Kvinnor	-	-	-	1	-	1	-	2
	Män	-	-	-	-	-	1	-	1
	Totalt	-	-	-	1	-	2	-	3
Ingen ämneskod	Kvinnor	-	-	-	-	-	-	-	-
	Män	-	-	-	-	-	1	-	1
	Totalt	-	-	-	-	-	1	-	1
Gymnastik- och idrottshögskolan	Kvinnor	-	1	10	14	-	2	-	27
	Män	2	-	8	14	-	-	-	24
	Totalt	2	1	18	28	-	2	-	51
Humaniora och religionsvetenskap	Kvinnor	-	-	1	-	-	-	-	1
	Män	-	-	1	-	-	-	-	1
	Totalt	-	-	2	-	-	-	-	2
Samhällsvetenskap	Kvinnor	-	-	4	4	-	2	-	10
	Män	-	-	3	2	-	-	-	5
	Totalt	-	-	7	6	-	2	-	15
Medicin	Kvinnor	-	-	3	1	-	-	-	4
	Män	2	-	2	3	-	-	-	7
	Totalt	2	-	5	4	-	-	-	11
Övriga forskningsområden	Kvinnor	-	1	2	9	-	-	-	12
	Män	-	-	2	9	-	-	-	11
	Totalt	-	1	4	18	-	-	-	23
Högskolan i Borås	Kvinnor	13	-	49	109	1	4	5	181
	Män	22	3	60	79	-	5	5	174
	Totalt	35	3	109	188	1	9	10	355
Humaniora och religionsvetenskap	Kvinnor	1	-	5	11	1	-	-	18
	Män	-	-	2	4	-	-	-	6
	Totalt	1	-	7	15	1	-	-	24
Rättsvetenskap/juridik	Kvinnor	-	-	-	-	-	-	-	-
	Män	-	-	-	1	-	-	-	1
	Totalt	-	-	-	1	-	-	-	1
Samhällsvetenskap	Kvinnor	7	-	23	55	-	-	-	85
	Män	10	1	35	37	-	2	3	88
	Totalt	17	1	58	92	-	2	3	173
Matematik	Kvinnor	-	-	-	1	-	-	-	1
	Män	1	-	1	3	-	-	-	5
	Totalt	1	-	1	4	-	-	-	6
Naturvetenskap	Kvinnor	-	-	-	4	-	-	-	4
	Män	-	-	2	1	-	1	-	4
	Totalt	-	-	2	5	-	1	-	8

4A. (forts.)

Universitet/högskola	Kön	Tjänstekategori							Totalt	
		PROF	FoAss	LEKT	ADJ	GTL	AFU	TA		
Nationellt forskningsämnesområde										
	Teknikvetenskap	Kvinnor	3	-	6	11	-	4	-	24
	Män	9	2	17	23	-	2	2	55	
	Totalt	12	2	23	34	-	6	2	79	
Medicin	Kvinnor	-	-	3	1	-	-	-	4	
	Män	-	-	2	1	-	-	-	3	
	Totalt	-	-	5	2	-	-	-	7	
Övriga forskningsområden	Kvinnor	2	-	11	26	-	-	5	44	
	Män	2	-	1	9	-	-	-	12	
	Totalt	4	-	12	35	-	-	5	56	
Ingen ämneskod	Kvinnor	-	-	1	-	-	-	-	1	
	Män	-	-	-	-	-	-	-	-	
	Totalt	-	-	1	-	-	-	-	1	
Högskolan Dalarna	Kvinnor	6	1	48	130	1	6	2	194	
	Män	21	3	62	102	-	9	2	199	
	Totalt	27	4	110	232	1	15	4	393	
Humaniora och religionsvetenskap	Kvinnor	2	-	16	56	1	-	-	75	
	Män	3	-	20	20	-	-	-	43	
	Totalt	5	-	36	76	1	-	-	118	
Rättsvetenskap/juridik	Kvinnor	-	-	-	-	-	-	-	-	
	Män	-	-	1	-	-	-	-	1	
	Totalt	-	-	1	-	-	-	-	1	
Samhällsvetenskap	Kvinnor	1	-	15	31	-	3	1	51	
	Män	8	1	22	39	-	-	1	71	
	Totalt	9	1	37	70	-	3	2	122	
Matematik	Kvinnor	-	-	1	-	-	-	-	1	
	Män	-	-	1	3	-	-	-	4	
	Totalt	-	-	2	3	-	-	-	5	
Naturvetenskap	Kvinnor	-	-	1	4	-	-	1	6	
	Män	1	-	2	2	-	-	-	5	
	Totalt	1	-	3	6	-	-	1	11	
Teknikvetenskap	Kvinnor	1	1	1	5	-	2	-	10	
	Män	6	2	13	31	-	4	1	57	
	Totalt	7	3	14	36	-	6	1	67	
Skogs- och jordbruksvetenskap samt landskapsplanering	Kvinnor	-	-	-	-	-	1	-	1	
	Män	-	-	-	1	-	4	-	5	
	Totalt	-	-	-	1	-	5	-	6	
Medicin	Kvinnor	-	-	-	2	-	-	-	2	
	Män	-	-	-	2	-	1	-	3	
	Totalt	-	-	-	4	-	1	-	5	
Odontologi	Kvinnor	-	-	1	-	-	-	-	1	
	Män	-	-	-	-	-	-	-	-	
	Totalt	-	-	1	-	-	-	-	1	
Övriga forskningsområden	Kvinnor	2	-	13	32	-	-	-	47	
	Män	3	-	3	4	-	-	-	10	
	Totalt	5	-	16	36	-	-	-	57	
Högskolan på Gotland	Kvinnor	-	-	14	22	3	5	-	44	
	Män	10	-	31	27	5	5	-	78	
	Totalt	10	-	45	49	8	10	-	122	
Humaniora och religionsvetenskap	Kvinnor	-	-	9	5	1	1	-	16	
	Män	5	-	11	8	-	2	-	26	
	Totalt	5	-	20	13	1	3	-	42	
Rättsvetenskap/juridik	Kvinnor	-	-	1	-	-	-	-	1	
	Män	-	-	-	-	-	-	-	-	
	Totalt	-	-	1	-	-	-	-	1	

4A. (forts.)

Universitet/högskola Nationellt forskningsämnesområde	Kön	Tjänstekategori							Totalt
		PROF	FoAss	LEKT	ADJ	GTL	AFU	TA	
Samhällsvetenskap	Kvinnor	-	-	1	6	-	1	-	8
	Män	1	-	7	4	-	-	-	12
	Totalt	1	-	8	10	-	1	-	20
Matematik	Kvinnor	-	-	-	-	-	-	-	-
	Män	-	-	1	-	-	-	-	1
	Totalt	-	-	1	-	-	-	-	1
Naturvetenskap	Kvinnor	-	-	1	2	-	-	-	3
	Män	3	-	2	-	-	1	-	6
	Totalt	3	-	3	2	-	1	-	9
Teknikvetenskap	Kvinnor	-	-	1	9	2	2	-	14
	Män	1	-	10	15	5	1	-	32
	Totalt	1	-	11	24	7	3	-	46
Ingen ämneskod	Kvinnor	-	-	1	-	-	1	-	2
	Män	-	-	-	-	-	1	-	1
	Totalt	-	-	1	-	-	2	-	3
Högskolan i Gävle	Kvinnor	1	-	55	102	-	12	5	175
	Män	30	-	80	92	-	7	15	224
	Totalt	31	-	135	194	-	19	20	399
Humaniora och religionsvetenskap	Kvinnor	1	-	8	9	-	-	-	18
	Män	2	-	17	13	-	-	-	32
	Totalt	3	-	25	22	-	-	-	50
Rättsvetenskap/juridik	Kvinnor	-	-	-	2	-	1	-	3
	Män	-	-	-	3	-	-	-	3
	Totalt	-	-	-	5	-	1	-	6
Samhällsvetenskap	Kvinnor	-	-	19	31	-	8	2	60
	Män	11	-	28	28	-	1	2	70
	Totalt	11	-	47	59	-	9	4	130
Matematik	Kvinnor	-	-	2	1	-	-	-	3
	Män	-	-	4	5	-	-	-	9
	Totalt	-	-	6	6	-	-	-	12
Naturvetenskap	Kvinnor	-	-	5	6	-	-	1	12
	Män	-	-	9	2	-	-	-	11
	Totalt	-	-	14	8	-	-	1	23
Teknikvetenskap	Kvinnor	-	-	7	18	-	1	2	28
	Män	15	-	17	32	-	1	11	76
	Totalt	15	-	24	50	-	2	13	104
Skogs- och jordbruksvetenskap samt landskapsplanering	Kvinnor	-	-	-	1	-	-	-	1
	Män	-	-	-	1	-	-	-	1
	Totalt	-	-	-	2	-	-	-	2
Medicin	Kvinnor	-	-	4	9	-	1	-	14
	Män	2	-	4	1	-	5	1	13
	Totalt	2	-	8	10	-	6	1	27
Övriga forskningsområden	Kvinnor	-	-	10	25	-	1	-	36
	Män	-	-	1	7	-	-	1	9
	Totalt	-	-	11	32	-	1	1	45
Högskolan i Halmstad	Kvinnor	7	-	54	64	16	1	2	144
	Män	24	2	58	65	12	5	6	172
	Totalt	31	2	112	129	28	6	8	316
Humaniora och religionsvetenskap	Kvinnor	-	-	11	2	1	-	-	14
	Män	-	-	8	4	1	-	2	15
	Totalt	-	-	19	6	2	-	2	29
Rättsvetenskap/juridik	Kvinnor	-	-	-	1	1	-	-	2
	Män	-	-	-	3	-	-	1	4
	Totalt	-	-	-	4	1	-	1	6

4A. (forts.)

Universitet/högskola	Kön	Tjänstekategori							Totalt	
		PROF	FoAss	LEKT	ADJ	GTL	AFU	TA		
Nationellt forskningsämnesområde										
	Samhällsvetenskap	Kvinnor	4	-	23	23	7	-	1	58
	Män	8	-	31	33	7	-	2	81	
	Totalt	12	-	54	56	14	-	3	139	
Matematik	Kvinnor	1	-	1	1	1	-	-	4	
	Män	-	-	3	3	1	-	-	7	
	Totalt	1	-	4	4	2	-	-	11	
Naturvetenskap	Kvinnor	-	-	2	2	-	-	-	4	
	Män	5	-	6	-	-	-	-	11	
	Totalt	5	-	8	2	-	-	-	15	
Teknikvetenskap	Kvinnor	-	-	5	6	4	-	-	15	
	Män	11	2	9	21	3	1	1	48	
	Totalt	11	2	14	27	7	1	1	63	
Medicin	Kvinnor	-	-	2	2	-	-	-	4	
	Män	-	-	-	-	-	-	-	-	
	Totalt	-	-	2	2	-	-	-	4	
Övriga forskningsområden	Kvinnor	2	-	10	27	2	-	1	42	
	Män	-	-	1	1	-	-	-	2	
	Totalt	2	-	11	28	2	-	1	44	
Ingen ämneskod	Kvinnor	-	-	-	-	-	1	-	1	
	Män	-	-	-	-	-	4	-	4	
	Totalt	-	-	-	-	-	5	-	5	
Högskolan Kristianstad	Kvinnor	3	-	49	119	-	3	-	174	
	Män	8	1	57	63	-	2	-	131	
	Totalt	11	1	106	182	-	5	-	305	
Humaniora och religionsvetenskap	Kvinnor	1	-	6	15	-	-	-	22	
	Män	-	-	7	7	-	1	-	15	
	Totalt	1	-	13	22	-	1	-	37	
Rättsvetenskap/juridik	Kvinnor	-	-	-	-	-	-	-	-	
	Män	-	-	2	4	-	-	-	6	
	Totalt	-	-	2	4	-	-	-	6	
Samhällsvetenskap	Kvinnor	-	-	21	33	-	1	-	55	
	Män	4	-	24	29	-	-	-	57	
	Totalt	4	-	45	62	-	1	-	112	
Matematik	Kvinnor	-	-	1	2	-	1	-	4	
	Män	-	-	2	2	-	-	-	4	
	Totalt	-	-	3	4	-	1	-	8	
Naturvetenskap	Kvinnor	-	-	4	5	-	-	-	9	
	Män	2	-	9	3	-	1	-	15	
	Totalt	2	-	13	8	-	1	-	24	
Teknikvetenskap	Kvinnor	-	-	2	1	-	-	-	3	
	Män	-	-	8	12	-	-	-	20	
	Totalt	-	-	10	13	-	-	-	23	
Medicin	Kvinnor	-	-	1	4	-	-	-	5	
	Män	1	-	2	-	-	-	-	3	
	Totalt	1	-	3	4	-	-	-	8	
Odontologi	Kvinnor	-	-	1	6	-	-	-	7	
	Män	1	-	-	-	-	-	-	1	
	Totalt	1	-	1	6	-	-	-	8	
Övriga forskningsområden	Kvinnor	2	-	13	53	-	-	-	68	
	Män	-	1	3	5	-	-	-	9	
	Totalt	2	1	16	58	-	-	-	77	
Ingen ämneskod	Kvinnor	-	-	-	-	-	1	-	1	
	Män	-	-	-	1	-	-	-	1	
	Totalt	-	-	-	1	-	1	-	2	

4A. (forts.)

Universitet/högskola Nationellt forskningsämnesområde	Kön	Tjänstekategori							Totalt
		PROF	FoAss	LEKT	ADJ	GTL	AFU	TA	
Högskolan i Skövde	Kvinnor	5	1	33	69	28	1	1	138
	Män	16	5	56	45	32	9	4	167
	Totalt	21	6	89	114	60	10	5	305
Humaniora och religionsvetenskap	Kvinnor	1	-	-	4	3	-	-	8
	Män	-	-	9	6	11	1	-	27
	Totalt	1	-	9	10	14	1	-	35
Rättsvetenskap/juridik	Kvinnor	-	-	-	1	1	-	-	2
	Män	-	-	-	-	-	-	-	-
	Totalt	-	-	-	1	1	-	-	2
Samhällsvetenskap	Kvinnor	-	1	8	25	14	-	-	48
	Män	3	-	11	7	3	-	1	25
	Totalt	3	1	19	32	17	-	1	73
Matematik	Kvinnor	-	-	-	-	-	-	-	-
	Män	-	-	4	3	-	-	-	7
	Totalt	-	-	4	3	-	-	-	7
Naturvetenskap	Kvinnor	1	-	3	10	-	-	-	14
	Män	1	-	7	9	-	1	-	18
	Totalt	2	-	10	19	-	1	-	32
Teknikvetenskap	Kvinnor	1	-	9	6	7	1	-	24
	Män	12	5	22	17	18	7	3	84
	Totalt	13	5	31	23	25	8	3	108
Medicin	Kvinnor	-	-	3	2	-	-	1	6
	Män	-	-	1	1	-	-	-	2
	Totalt	-	-	4	3	-	-	1	8
Övriga forskningsområden	Kvinnor	2	-	10	21	3	-	-	36
	Män	-	-	2	2	-	-	-	4
	Totalt	2	-	12	23	3	-	-	40
Högskolan Väst	Kvinnor	4	-	48	99	1	2	2	156
	Män	11	1	51	62	5	2	4	136
	Totalt	15	1	99	161	6	4	6	292
Humaniora och religionsvetenskap	Kvinnor	-	-	5	6	-	-	-	11
	Män	-	-	7	2	-	-	-	9
	Totalt	-	-	12	8	-	-	-	20
Rättsvetenskap/juridik	Kvinnor	-	-	2	1	-	-	-	3
	Män	-	-	1	3	-	-	-	4
	Totalt	-	-	3	4	-	-	-	7
Samhällsvetenskap	Kvinnor	2	-	20	45	-	2	-	69
	Män	5	-	24	34	1	-	-	64
	Totalt	7	-	44	79	1	2	-	133
Matematik	Kvinnor	-	-	1	3	-	-	-	4
	Män	1	-	2	2	-	-	-	5
	Totalt	1	-	3	5	-	-	-	9
Naturvetenskap	Kvinnor	-	-	1	1	-	-	-	2
	Män	-	-	1	-	-	1	-	2
	Totalt	-	-	2	1	-	1	-	4
Teknikvetenskap	Kvinnor	-	-	8	8	-	-	1	17
	Män	3	1	13	17	1	1	4	40
	Totalt	3	1	21	25	1	1	5	57
Medicin	Kvinnor	-	-	2	1	-	-	-	3
	Män	-	-	2	-	-	-	-	2
	Totalt	-	-	4	1	-	-	-	5
Övriga forskningsområden	Kvinnor	2	-	9	34	-	-	1	46
	Män	2	-	1	4	-	-	-	7
	Totalt	4	-	10	38	-	-	1	53

4A. (forts.)

Universitet/högskola	Kön	Tjänstekategori							Totalt
		PROF	FoAss	LEKT	ADJ	GTL	AFU	TA	
Nationellt forskningsämnesområde	Ingen ämneskod								
	Kvinnor	-	-	-	-	1	-	-	1
	Män	-	-	-	-	3	-	-	3
	Totalt	-	-	-	-	4	-	-	4
Södertörns högskola	Kvinnor	18	2	96	46	-	16	1	179
	Män	34	-	99	47	1	14	-	195
	Totalt	52	2	195	93	1	30	1	374
Humaniora och religionsvetenskap	Kvinnor	12	2	44	22	-	3	-	83
	Män	17	-	38	7	-	3	-	65
	Totalt	29	2	82	29	-	6	-	148
Rättsvetenskap/juridik	Kvinnor	-	-	3	-	-	-	-	3
	Män	-	-	1	-	-	-	-	1
	Totalt	-	-	4	-	-	-	-	4
Samhällsvetenskap	Kvinnor	2	-	33	19	-	3	1	58
	Män	10	-	46	30	-	5	-	91
	Totalt	12	-	79	49	-	8	1	149
Matematik	Kvinnor	-	-	-	-	-	-	-	-
	Män	-	-	-	1	-	-	-	1
	Totalt	-	-	-	1	-	-	-	1
Naturvetenskap	Kvinnor	3	-	10	4	-	10	-	27
	Män	6	-	13	3	1	6	-	29
	Totalt	9	-	23	7	1	16	-	56
Teknikvetenskap	Kvinnor	-	-	1	1	-	-	-	2
	Män	1	-	1	6	-	-	-	8
	Totalt	1	-	2	7	-	-	-	10
Övriga forskningsområden	Kvinnor	1	-	5	-	-	-	-	6
	Män	-	-	-	-	-	-	-	-
	Totalt	1	-	5	-	-	-	-	6
Danishögskolan	Kvinnor	3	-	12	12	27	-	-	54
	Män	-	-	6	12	22	1	-	41
	Totalt	3	-	18	24	49	1	-	95
Humaniora och religionsvetenskap	Kvinnor	3	-	11	12	27	-	-	53
	Män	-	-	5	10	22	-	-	37
	Totalt	3	-	16	22	49	-	-	90
Ingen ämneskod	Kvinnor	-	-	1	-	-	-	-	1
	Män	-	-	1	2	-	1	-	4
	Totalt	-	-	2	2	-	1	-	5
Dramatiska institutet	Kvinnor	2	-	9	6	-	1	2	20
	Män	6	-	6	2	-	-	-	14
	Totalt	8	-	15	8	-	1	2	34
Humaniora och religionsvetenskap	Kvinnor	2	-	9	6	-	1	2	20
	Män	6	-	6	2	-	-	-	14
	Totalt	8	-	15	8	-	1	2	34
Konstfack	Kvinnor	8	-	18	15	11	7	-	59
	Män	8	-	13	21	9	1	-	52
	Totalt	16	-	31	36	20	8	-	111
Humaniora och religionsvetenskap	Kvinnor	8	-	16	15	11	6	-	56
	Män	8	-	12	21	9	-	-	50
	Totalt	16	-	28	36	20	6	-	106
Ingen ämneskod	Kvinnor	-	-	2	-	-	1	-	3
	Män	-	-	1	-	-	1	-	2
	Totalt	-	-	3	-	-	2	-	5

4A. (forts.)

Universitet/högskola Nationellt forskningsämnesområde	Kön	Tjänstekategori							Totalt
		PROF	FoAss	LEKT	ADJ	GTL	AFU	TA	
Kungl. Konsthögskolan	Kvinnor	4	-	3	7	3	-	-	17
	Män	6	-	1	6	3	2	-	18
	Totalt	10	-	4	13	6	2	-	35
Humaniora och religionsvetenskap	Kvinnor	4	-	3	7	3	-	-	17
	Män	6	-	1	6	3	2	-	18
	Totalt	10	-	4	13	6	2	-	35
Kungl. Musikhögskolan i Stockholm	Kvinnor	6	-	11	24	8	-	-	49
	Män	31	-	25	37	15	-	-	108
	Totalt	37	-	36	61	23	-	-	157
Humaniora och religionsvetenskap	Kvinnor	4	-	7	20	8	-	-	39
	Män	31	-	21	35	15	-	-	102
	Totalt	35	-	28	55	23	-	-	141
Samhällsvetenskap	Kvinnor	2	-	4	4	-	-	-	10
	Män	-	-	4	2	-	-	-	6
	Totalt	2	-	8	6	-	-	-	16
Operahögskolan i Stockholm	Kvinnor	-	-	1	4	1	-	-	6
	Män	2	-	-	6	-	2	-	10
	Totalt	2	-	1	10	1	2	-	16
Humaniora och religionsvetenskap	Kvinnor	-	-	1	4	1	-	-	6
	Män	2	-	-	6	-	2	-	10
	Totalt	2	-	1	10	1	2	-	16
Teaterhögskolan i Stockholm	Kvinnor	-	-	-	9	-	2	1	12
	Män	2	-	-	5	-	2	-	9
	Totalt	2	-	-	14	-	4	1	21
Humaniora och religionsvetenskap	Kvinnor	-	-	-	7	-	2	1	10
	Män	2	-	-	4	-	2	-	8
	Totalt	2	-	-	11	-	4	1	18
Ingen ämneskod	Kvinnor	-	-	-	2	-	-	-	2
	Män	-	-	-	1	-	-	-	1
	Totalt	-	-	-	3	-	-	-	3
Beckmans Designhögskola	Kvinnor	1	-	7	1	3	1	-	13
	Män	-	-	4	2	-	3	1	10
	Totalt	1	-	11	3	3	4	1	23
Humaniora och religionsvetenskap	Kvinnor	1	-	7	1	3	-	-	12
	Män	-	-	4	2	-	-	1	7
	Totalt	1	-	11	3	3	-	1	19
Ingen ämneskod	Kvinnor	-	-	-	-	-	1	-	1
	Män	-	-	-	-	-	3	-	3
	Totalt	-	-	-	-	-	4	-	4
Stockholms Musikpedagogiska Institut	Kvinnor	-	-	1	7	12	-	-	20
	Män	-	-	1	7	12	-	-	20
	Totalt	-	-	2	14	24	-	-	40
Humaniora och religionsvetenskap	Kvinnor	-	-	1	7	10	-	-	18
	Män	-	-	1	7	9	-	-	17
	Totalt	-	-	2	14	19	-	-	35
Samhällsvetenskap	Kvinnor	-	-	-	-	2	-	-	2
	Män	-	-	-	-	3	-	-	3
	Totalt	-	-	-	-	5	-	-	5
Center för Cognitiv Psykoterapi o Utb. i Göteborg	Kvinnor	1	-	1	-	-	-	13	15
	Män	1	-	-	-	-	-	-	1
	Totalt	2	-	1	-	-	-	13	16
Medicin	Kvinnor	-	-	1	-	-	-	13	14
	Män	-	-	-	-	-	-	-	-
	Totalt	-	-	1	-	-	-	13	14

4A. (forts.)

Universitet/högskola	Kön	Tjänstekategori							Totalt	
		PROF	FoAss	LEKT	ADJ	GTL	AFU	TA		
Nationellt forskningsämnesområde	Övriga forskningsområden	Kvinnor	1	-	-	-	-	-	-	1
	Män	1	-	-	-	-	-	-	-	1
	Totalt	2	-	-	-	-	-	-	-	2
Ericastiftelsen	Kvinnor	-	-	2	5	-	3	2	12	
	Män	-	-	-	2	-	-	2	4	
	Totalt	-	-	2	7	-	3	4	16	
Medicin	Kvinnor	-	-	2	5	-	3	2	12	
	Män	-	-	-	2	-	-	2	4	
	Totalt	-	-	2	7	-	3	4	16	
Ersta Sköndal högskola	Kvinnor	4	-	20	23	4	6	8	65	
	Män	3	-	18	4	7	6	-	38	
	Totalt	7	-	38	27	11	12	8	103	
Humaniora och religionsvetenskap	Kvinnor	-	-	4	1	3	1	-	9	
	Män	-	-	7	1	6	2	-	16	
	Totalt	-	-	11	2	9	3	-	25	
Samhällsvetenskap	Kvinnor	-	-	7	7	1	3	3	21	
	Män	2	-	8	1	1	4	-	16	
	Totalt	2	-	15	8	2	7	3	37	
Övriga forskningsområden	Kvinnor	4	-	9	15	-	2	5	35	
	Män	1	-	3	2	-	-	-	6	
	Totalt	5	-	12	17	-	2	5	41	
Gammelkroppa skogsskola	Kvinnor	-	-	-	1	-	-	1	2	
	Män	-	-	-	1	-	-	1	2	
	Totalt	-	-	-	2	-	-	2	4	
Samhällsvetenskap	Kvinnor	-	-	-	-	-	-	1	1	
	Män	-	-	-	-	-	-	-	-	
	Totalt	-	-	-	-	-	-	1	1	
Skogs- och jordbruksvetenskap samt landskapsplanering	Kvinnor	-	-	-	1	-	-	-	1	
	Män	-	-	-	1	-	-	1	2	
	Totalt	-	-	-	2	-	-	1	3	
Göteborgs Psykoterapi Institut	Kvinnor	1	-	-	-	-	-	-	1	
	Män	-	-	-	1	-	-	1	2	
	Totalt	1	-	-	1	-	-	1	3	
Samhällsvetenskap	Kvinnor	1	-	-	-	-	-	-	1	
	Män	-	-	-	1	-	-	1	2	
	Totalt	1	-	-	1	-	-	1	3	
Johannelunds Teologiska högskola	Kvinnor	-	-	-	5	-	-	-	5	
	Män	-	-	7	4	1	-	1	13	
	Totalt	-	-	7	9	1	-	1	18	
Humaniora och religionsvetenskap	Kvinnor	-	-	-	5	-	-	-	5	
	Män	-	-	6	4	1	-	1	12	
	Totalt	-	-	6	9	1	-	1	17	
Samhällsvetenskap	Kvinnor	-	-	-	-	-	-	-	-	
	Män	-	-	1	-	-	-	-	1	
	Totalt	-	-	1	-	-	-	-	1	
Otterhällans institut	Kvinnor	-	-	-	3	-	-	-	3	
	Män	-	-	1	1	-	-	-	2	
	Totalt	-	-	1	4	-	-	-	5	
Samhällsvetenskap	Kvinnor	-	-	-	3	-	-	-	3	
	Män	-	-	1	1	-	-	-	2	
	Totalt	-	-	1	4	-	-	-	5	

4A. (forts.)

Universitet/högskola Nationellt forskningsämnesområde	Kön	Tjänstekategori							Totalt
		PROF	FoAss	LEKT	ADJ	GTL	AFU	TA	
Psykoterapisällskapet i Stockholm AB	Kvinnor	-	-	1	4	-	-	-	5
	Män	-	-	3	1	-	-	-	4
	Totalt	-	-	4	5	-	-	-	9
Samhällsvetenskap	Kvinnor	-	-	1	4	-	-	-	5
	Män	-	-	3	1	-	-	-	4
	Totalt	-	-	4	5	-	-	-	9
Röda korsets högskola	Kvinnor	-	-	7	35	-	-	2	44
	Män	-	-	4	4	-	-	-	8
	Totalt	-	-	11	39	-	-	2	52
Samhällsvetenskap	Kvinnor	-	-	-	-	-	-	-	-
	Män	-	-	1	-	-	-	-	1
	Totalt	-	-	1	-	-	-	-	1
Naturvetenskap	Kvinnor	-	-	-	1	-	-	-	1
	Män	-	-	-	-	-	-	-	-
	Totalt	-	-	-	1	-	-	-	1
Övriga forskningsområden	Kvinnor	-	-	7	34	-	-	2	43
	Män	-	-	3	4	-	-	-	7
	Totalt	-	-	10	38	-	-	2	50
Sophiahemmet Högskola	Kvinnor	1	-	9	28	-	-	-	38
	Män	-	-	2	3	-	-	-	5
	Totalt	1	-	11	31	-	-	-	43
Samhällsvetenskap	Kvinnor	-	-	-	1	-	-	-	1
	Män	-	-	1	-	-	-	-	1
	Totalt	-	-	1	1	-	-	-	2
Medicin	Kvinnor	-	-	-	1	-	-	-	1
	Män	-	-	-	-	-	-	-	-
	Totalt	-	-	-	1	-	-	-	1
Övriga forskningsområden	Kvinnor	1	-	9	26	-	-	-	36
	Män	-	-	1	3	-	-	-	4
	Totalt	1	-	10	29	-	-	-	40
Stockholms akademi för psykoterapiutbildning	Kvinnor	-	-	-	-	-	-	1	1
	Män	-	-	-	-	-	-	1	1
	Totalt	-	-	-	-	-	-	2	2
Samhällsvetenskap	Kvinnor	-	-	-	-	-	-	1	1
	Män	-	-	-	-	-	-	1	1
	Totalt	-	-	-	-	-	-	2	2
Svenska institutet för kognitiv psykoterapi	Kvinnor	-	-	1	2	-	-	-	3
	Män	-	-	-	2	-	-	-	2
	Totalt	-	-	1	4	-	-	-	5
Samhällsvetenskap	Kvinnor	-	-	1	2	-	-	-	3
	Män	-	-	-	2	-	-	-	2
	Totalt	-	-	1	4	-	-	-	5
Svenska psykoanalytiska institutet	Kvinnor	-	-	-	3	-	-	-	3
	Män	-	-	1	-	-	-	-	1
	Totalt	-	-	1	3	-	-	-	4
Samhällsvetenskap	Kvinnor	-	-	-	3	-	-	-	3
	Män	-	-	1	-	-	-	-	1
	Totalt	-	-	1	3	-	-	-	4
Svenska psykoanalytiska sällskapet	Kvinnor	-	-	-	3	-	-	-	3
	Män	-	-	-	1	-	-	-	1
	Totalt	-	-	-	4	-	-	-	4
Samhällsvetenskap	Kvinnor	-	-	-	3	-	-	-	3
	Män	-	-	-	1	-	-	-	1
	Totalt	-	-	-	4	-	-	-	4

4A. (forts.)

Universitet/högskola	Kön	Tjänstekategori							Totalt
		PROF	FoAss	LEKT	ADJ	GTL	AFU	TA	
Nationellt forskningsämnesområde									
Teologiska Högskolan, Stockholm	Kvinnor	-	-	4	1	-	-	1	6
	Män	2	-	6	1	-	-	1	10
	Totalt	2	-	10	2	-	-	2	16
Humaniora och religionsvetenskap	Kvinnor	-	-	4	1	-	-	1	6
	Män	2	-	6	1	-	-	1	10
	Totalt	2	-	10	2	-	-	2	16
Örebro Teologiska Högskola									
Örebro Teologiska Högskola	Kvinnor	-	-	-	-	-	-	-	-
	Män	-	-	5	4	-	-	1	10
	Totalt	-	-	5	4	-	-	1	10
Humaniora och religionsvetenskap	Kvinnor	-	-	-	-	-	-	-	-
	Män	-	-	5	4	-	-	1	10
	Totalt	-	-	5	4	-	-	1	10

Förklaring till tjänstekategorierna:

PROF = Professor, **FoAss** = Forskarassistent, **LEKT** = Lektor, **ADJ** = Adjunkt, **GTL** = Gäst- och timlärare, **AFU** = Annan forskande och undervisande personal och **TA** = Teknisk och administrativ personal som arbetar med undervisning och forskning

4B. Undervisande och forskande personal, omräknade till helårspersoner, fördelade efter universitet/högskola, nationellt forskningsämnesområde, kön och tjänstekategori 2009

4B. Number of teaching and research staff (FTE) by university/higher education institution, national research subject area, sex and type of employment 2009

Universitet/högskola Nationellt forskningsämnesområde	Kön	Tjänstekategori							Totalt
		PROF	FoAss	LEKT	ADJ	GTL	AFU	TA	
Totalt	Kvinnor	870	521	2 795	3 228	162	2 357	617	10 550
	Män	3 495	705	3 915	2 556	185	2 749	890	14 496
	Totalt	4 366	1 227	6 710	5 784	347	5 106	1 507	25 046
Uppsala universitet	Kvinnor	99	64	199	120	27	272	94	875
	Män	408	87	245	63	17	353	95	1 269
	Totalt	508	151	444	182	44	626	190	2 144
Humaniora och religionsvetenskap	Kvinnor	21	8	51	15	6	46	1	149
	Män	55	15	46	11	4	36	2	168
	Totalt	76	23	97	26	11	82	3	317
Rättsvetenskap/juridik	Kvinnor	6	2	13	3	6	5	-	35
	Män	13	1	12	4	4	4	1	39
	Totalt	19	3	25	7	10	9	1	74
Samhällsvetenskap	Kvinnor	18	8	53	39	6	45	2	171
	Män	58	13	70	26	3	38	5	212
	Totalt	76	21	123	65	9	82	7	383
Matematik	Kvinnor	1	-	6	1	-	1	-	9
	Män	14	3	11	1	-	10	-	38
	Totalt	15	3	16	2	-	11	-	47
Naturvetenskap	Kvinnor	18	17	21	2	0	48	21	127
	Män	117	36	50	4	1	131	56	394
	Totalt	135	53	71	6	1	179	76	521
Teknikvetenskap	Kvinnor	1	2	6	3	-	8	1	21
	Män	35	4	29	11	1	46	22	148
	Totalt	36	6	35	14	1	55	22	170
Medicin	Kvinnor	24	19	22	27	4	81	69	245
	Män	92	7	17	4	2	71	10	202
	Totalt	116	26	39	30	6	152	79	447
Farmaci	Kvinnor	4	4	7	6	2	13	1	37
	Män	20	5	9	1	0	7	1	44
	Totalt	24	9	16	7	2	20	2	80
Övriga forskningsområden	Kvinnor	6	5	21	23	2	25	-	82
	Män	5	3	1	3	1	11	-	23
	Totalt	10	8	22	26	3	36	-	105
Lunds universitet	Kvinnor	104	67	241	137	13	174	9	745
	Män	474	107	440	143	20	277	11	1 471
	Totalt	578	173	681	280	33	451	20	2 216
Humaniora och religionsvetenskap	Kvinnor	22	9	52	28	1	21	-	133
	Män	59	15	71	36	1	32	1	214
	Totalt	81	23	123	64	2	53	1	347
Rättsvetenskap/juridik	Kvinnor	4	1	10	5	-	5	-	26
	Män	9	3	17	5	-	4	-	38
	Totalt	13	4	27	10	-	10	-	64
Samhällsvetenskap	Kvinnor	15	6	75	28	3	14	-	141
	Män	48	8	124	35	3	20	-	238
	Totalt	63	15	198	63	6	33	-	379
Matematik	Kvinnor	1	-	10	1	-	-	-	12
	Män	15	5	24	4	-	4	-	51
	Totalt	16	5	34	5	-	4	-	63
Naturvetenskap	Kvinnor	11	15	21	6	0	30	3	87
	Män	118	28	59	6	2	82	3	299
	Totalt	130	43	81	12	2	112	6	386

4B. (forts.)

Universitet/högskola	Kön	Tjänstekategori							Totalt	
		PROF	FoAss	LEKT	ADJ	GTL	AFU	TA		
Nationellt forskningsämnesområde										
	Teknikvetenskap	Kvinnor	21	14	30	19	7	17	3	111
		Män	107	35	114	47	11	45	4	364
		Totalt	128	49	145	66	18	62	7	475
Medicin	Kvinnor	23	21	15	14	0	82	3	159	
	Män	113	12	19	3	2	86	3	238	
	Totalt	136	33	34	17	2	168	6	397	
Övriga forskningsområden	Kvinnor	7	-	28	34	1	4	-	74	
	Män	5	1	9	6	-	4	-	25	
	Totalt	12	1	37	40	1	7	-	99	
Ingen ämneskod	Kvinnor	-	-	-	2	-	1	-	2	
	Män	-	-	2	1	1	1	-	5	
	Totalt	-	-	2	3	1	1	-	8	
Göteborgs universitet	Kvinnor	117	48	303	211	38	336	27	1 081	
	Män	361	44	326	141	38	255	34	1 198	
	Totalt	478	92	629	351	76	591	62	2 279	
Humaniora och religionsvetenskap	Kvinnor	24	6	64	42	3	31	2	172	
	Män	60	6	77	57	6	23	2	230	
	Totalt	84	11	142	99	9	54	3	403	
Rättsvetenskap/juridik	Kvinnor	3	-	3	4	-	-	-	10	
	Män	7	-	14	3	0	1	-	26	
	Totalt	10	-	17	8	0	1	-	36	
Samhällsvetenskap	Kvinnor	23	7	152	100	3	67	7	359	
	Män	72	9	146	72	14	58	1	372	
	Totalt	95	16	298	173	17	125	8	731	
Matematik	Kvinnor	1	2	3	-	-	-	-	6	
	Män	4	1	4	-	-	3	-	12	
	Totalt	5	3	7	-	-	3	-	18	
Naturvetenskap	Kvinnor	18	16	10	-	-	41	18	103	
	Män	70	16	36	3	0	67	30	221	
	Totalt	88	32	46	3	0	108	48	324	
Teknikvetenskap	Kvinnor	0	-	7	1	1	1	-	10	
	Män	6	-	19	0	3	1	-	29	
	Totalt	6	-	25	1	4	2	-	39	
Medicin	Kvinnor	38	15	13	6	15	188	-	276	
	Män	123	13	17	-	8	95	-	257	
	Totalt	162	28	30	6	23	283	-	532	
Odontologi	Kvinnor	1	-	6	5	5	4	-	21	
	Män	18	-	6	1	4	2	-	31	
	Totalt	19	-	12	6	9	7	-	52	
Övriga forskningsområden	Kvinnor	9	2	46	52	10	5	0	124	
	Män	1	-	6	5	1	5	2	19	
	Totalt	10	2	52	56	12	11	2	143	
Ingen ämneskod	Kvinnor	-	-	-	-	-	0	-	0	
	Män	-	-	-	-	1	-	-	1	
	Totalt	-	-	-	-	1	0	-	1	
Stockholms universitet	Kvinnor	110	46	243	198	2	263	77	939	
	Män	291	55	263	108	5	283	91	1 096	
	Totalt	401	101	507	306	6	547	168	2 036	
Humaniora och religionsvetenskap	Kvinnor	33	14	76	59	-	49	5	237	
	Män	58	14	63	33	0	29	7	205	
	Totalt	92	29	139	92	0	78	12	441	
Rättsvetenskap/juridik	Kvinnor	6	1	6	8	-	6	-	27	
	Män	19	-	8	5	1	5	-	39	
	Totalt	26	1	15	12	1	11	-	66	

4B. (forts.)

Universitet/högskola Nationellt forskningsämnesområde	Kön	Tjänstekategori							Totalt
		PROF	FoAss	LEKT	ADJ	GTL	AFU	TA	
Övriga forskningsområden	Kvinnor	7	-	41	64	-	3	2	117
	Män	2	1	8	10	-	1	1	22
	Totalt	9	1	49	74	-	4	3	139
Ingen ämneskod	Kvinnor	-	-	-	-	-	2	-	2
	Män	-	-	-	-	-	-	-	-
	Totalt	-	-	-	-	-	2	-	2
Linköpings universitet	Kvinnor	49	49	178	157	0	62	64	558
	Män	229	62	269	127	1	83	68	839
	Totalt	277	111	447	285	1	144	132	1 397
Humaniora och religionsvetenskap	Kvinnor	2	-	14	30	-	1	1	48
	Män	12	2	18	19	-	0	2	53
	Totalt	14	2	32	49	-	1	3	101
Rättsvetenskap/juridik	Kvinnor	1	-	4	2	-	-	-	7
	Män	0	-	5	3	-	-	-	8
	Totalt	1	-	9	6	-	-	-	15
Samhällsvetenskap	Kvinnor	6	7	47	35	-	4	6	105
	Män	24	9	53	31	0	4	2	123
	Totalt	29	16	100	66	0	7	8	228
Matematik	Kvinnor	1	0	5	4	-	1	-	10
	Män	10	2	33	10	-	6	-	60
	Totalt	11	2	38	13	-	6	-	71
Naturvetenskap	Kvinnor	2	1	9	1	-	7	3	22
	Män	11	2	24	5	-	7	6	54
	Totalt	13	3	33	6	-	13	8	76
Teknikvetenskap	Kvinnor	8	9	24	4	-	12	4	61
	Män	95	36	93	46	-	47	40	355
	Totalt	103	45	117	50	-	58	44	416
Medicin	Kvinnor	20	9	24	10	-	28	47	138
	Män	56	8	19	2	-	11	16	112
	Totalt	76	17	43	12	-	39	63	250
Övriga forskningsområden	Kvinnor	10	23	50	70	0	11	3	166
	Män	21	3	25	12	1	9	3	73
	Totalt	31	25	75	81	1	19	6	238
Ingen ämneskod	Kvinnor	-	-	-	1	-	-	-	1
	Män	-	-	-	-	-	-	-	-
	Totalt	-	-	-	1	-	-	-	1
Karolinska institutet	Kvinnor	73	63	84	183	-	484	-	886
	Män	270	63	68	45	-	430	-	876
	Totalt	343	126	152	228	-	914	-	1 762
Medicin	Kvinnor	61	56	36	51	-	439	-	644
	Män	251	56	55	19	-	413	-	794
	Totalt	312	113	92	70	-	852	-	1 437
Odontologi	Kvinnor	1	1	11	19	-	9	-	41
	Män	11	-	4	15	-	3	-	32
	Totalt	12	1	15	34	-	11	-	72
Övriga forskningsområden	Kvinnor	11	6	35	111	-	36	-	200
	Män	8	7	9	12	-	15	-	50
	Totalt	19	13	44	123	-	51	-	250
Ingen ämneskod	Kvinnor	-	-	1	1	-	-	-	2
	Män	1	-	-	-	-	-	-	1
	Totalt	1	-	1	1	-	-	-	3

4B. (forts.)

Universitet/högskola Nationellt forskningsämnesområde	Kön	Tjänstekategori							Totalt
		PROF	FoAss	LEKT	ADJ	GTL	AFU	TA	
Kungl. Tekniska högskolan	Kvinnor	27	30	35	41	8	89	56	286
	Män	252	68	180	148	14	230	121	1 013
	Totalt	279	97	215	189	21	320	177	1 298
Humaniora och religionsvetenskap	Kvinnor	-	1	3	3	0	5	-	13
	Män	3	1	1	2	-	6	2	15
	Totalt	3	2	4	5	0	11	2	27
Rättsvetenskap/juridik	Kvinnor	-	-	-	-	-	-	-	-
	Män	-	-	-	1	-	-	-	1
	Totalt	-	-	-	1	-	-	-	1
Samhällsvetenskap	Kvinnor	-	1	-	3	-	2	4	10
	Män	4	1	3	6	-	2	4	20
	Totalt	4	2	3	9	-	4	8	30
Matematik	Kvinnor	-	2	5	3	-	2	-	12
	Män	28	4	29	13	-	2	0	77
	Totalt	28	6	35	16	-	4	0	89
Naturvetenskap	Kvinnor	6	2	6	2	-	12	1	28
	Män	47	9	20	12	-	33	14	135
	Totalt	52	11	26	14	-	45	15	163
Teknikvetenskap	Kvinnor	20	23	20	29	7	65	50	214
	Män	169	53	127	114	14	183	99	758
	Totalt	190	76	147	142	21	247	148	972
Medicin	Kvinnor	-	-	-	1	-	2	2	5
	Män	-	-	-	-	-	5	2	7
	Totalt	-	-	-	1	-	7	4	12
Övriga forskningsområden	Kvinnor	1	1	-	-	-	2	-	4
	Män	-	-	-	-	-	-	-	-
	Totalt	1	1	-	-	-	2	-	4
Chalmers tekniska högskola	Kvinnor	13	14	56	15	2	40	52	192
	Män	160	43	228	66	6	105	139	745
	Totalt	173	57	284	81	8	144	191	938
Humaniora och religionsvetenskap	Kvinnor	-	1	2	8	0	-	-	11
	Män	1	-	3	1	-	-	1	6
	Totalt	1	1	5	9	0	-	1	17
Samhällsvetenskap	Kvinnor	-	-	-	-	-	1	0	1
	Män	1	-	3	2	0	1	-	6
	Totalt	1	-	3	2	0	2	0	8
Matematik	Kvinnor	-	1	9	-	-	3	-	13
	Män	17	2	36	7	0	3	1	65
	Totalt	17	3	45	7	0	6	1	78
Naturvetenskap	Kvinnor	1	2	6	-	-	9	11	28
	Män	26	5	22	1	1	14	15	84
	Totalt	27	7	28	1	1	23	26	113
Teknikvetenskap	Kvinnor	12	10	39	8	2	27	40	139
	Män	115	36	164	55	5	87	122	583
	Totalt	127	46	203	62	7	114	162	722
Luleå tekniska universitet	Kvinnor	14	20	61	73	-	11	1	180
	Män	79	29	109	75	2	19	-	312
	Totalt	93	49	169	148	2	30	1	492
Humaniora och religionsvetenskap	Kvinnor	-	2	13	22	-	-	-	38
	Män	8	-	10	25	-	0	-	43
	Totalt	8	2	23	47	-	0	-	80
Rättsvetenskap/juridik	Kvinnor	-	-	-	1	-	-	-	1
	Män	-	-	-	-	-	-	-	-
	Totalt	-	-	-	1	-	-	-	1

4B. (forts.)

Universitet/högskola Nationellt forskningsämnesområde	Kön	Tjänstekategori							Totalt
		PROF	FoAss	LEKT	ADJ	GTL	AFU	TA	
Samhällsvetenskap	Kvinnor	1	1	6	13	-	0	1	22
	Män	1	2	4	3	-	-	-	10
	Totalt	2	3	10	16	-	0	1	32
Matematik	Kvinnor	2	1	1	2	-	-	-	6
	Män	4	1	9	3	-	-	-	17
	Totalt	6	2	10	5	-	-	-	23
Naturvetenskap	Kvinnor	-	-	-	-	-	-	-	-
	Män	-	-	1	-	-	-	-	1
	Totalt	-	-	1	-	-	-	-	1
Teknikvetenskap	Kvinnor	8	16	29	7	-	11	-	70
	Män	64	25	80	37	2	18	-	226
	Totalt	72	41	108	44	2	29	-	296
Övriga forskningsområden	Kvinnor	3	-	12	29	-	-	-	43
	Män	1	1	5	7	-	-	-	14
	Totalt	4	1	17	36	-	-	-	57
Handelshögskolan i Stockholm	Kvinnor	2	-	2	1	-	8	0	13
	Män	35	-	21	3	-	27	1	87
	Totalt	37	-	23	4	-	35	1	100
Humaniora och religionsvetenskap	Kvinnor	-	-	-	0	-	-	0	0
	Män	-	-	2	1	-	-	-	3
	Totalt	-	-	2	1	-	-	0	3
Rättsvetenskap/juridik	Kvinnor	-	-	-	-	-	-	-	-
	Män	2	-	2	0	-	-	0	4
	Totalt	2	-	2	0	-	-	0	4
Samhällsvetenskap	Kvinnor	2	-	2	1	-	8	0	13
	Män	33	-	17	2	-	27	1	80
	Totalt	35	-	19	3	-	35	1	93
Ingen ämneskod	Kvinnor	-	-	-	0	-	-	-	0
	Män	-	-	-	-	-	0	-	0
	Totalt	-	-	-	0	-	0	-	0
Sveriges lantbruksuniversitet	Kvinnor	42	43	43	108	2	330	31	598
	Män	173	43	49	51	3	390	46	755
	Totalt	215	86	92	159	5	720	77	1 353
Humaniora och religionsvetenskap	Kvinnor	-	-	1	-	-	2	-	3
	Män	1	1	1	-	-	-	-	2
	Totalt	1	1	2	-	-	2	-	6
Samhällsvetenskap	Kvinnor	-	2	-	4	-	3	-	9
	Män	3	1	3	2	1	3	-	13
	Totalt	3	3	3	6	1	6	-	22
Naturvetenskap	Kvinnor	5	5	-	-	-	48	9	67
	Män	20	12	6	1	0	76	13	128
	Totalt	24	17	6	1	0	125	22	195
Skogs- och jordbruksvetenskap samt landskapsplanering	Kvinnor	26	29	29	27	1	237	17	366
	Män	121	28	33	36	2	294	31	544
	Totalt	147	57	61	63	3	531	48	911
Veterinärmedicin	Kvinnor	10	7	13	77	1	35	4	146
	Män	27	2	7	12	-	16	2	65
	Totalt	37	9	20	88	1	50	6	211
Ingen ämneskod	Kvinnor	2	-	-	-	-	4	-	6
	Män	1	-	-	-	-	1	-	2
	Totalt	3	-	-	-	-	5	-	8

4B. (forts.)

Universitet/högskola Nationellt forskningsämnesområde	Kön	Tjänstekategori							Totalt
		PROF	FoAss	LEKT	ADJ	GTL	AFU	TA	
Karlstads universitet	Kvinnor	12	5	98	127	1	3	11	257
	Män	42	8	127	109	2	2	11	300
	Totalt	54	13	226	235	2	5	23	557
Humaniora och religionsvetenskap	Kvinnor	1	-	19	27	-	-	0	47
	Män	5	1	20	26	-	-	0	52
	Totalt	6	1	39	52	-	-	0	99
Rättsvetenskap/juridik	Kvinnor	-	-	1	-	-	-	-	1
	Män	0	-	2	3	-	-	-	5
	Totalt	0	-	3	3	-	-	-	6
Samhällsvetenskap	Kvinnor	4	1	31	39	1	1	7	83
	Män	19	1	61	45	1	1	3	131
	Totalt	23	2	92	84	2	2	10	214
Matematik	Kvinnor	-	-	2	6	-	1	0	9
	Män	2	-	5	7	-	-	-	15
	Totalt	2	-	7	13	-	1	0	23
Naturvetenskap	Kvinnor	1	-	11	10	-	-	1	22
	Män	7	3	16	7	0	1	3	37
	Totalt	8	3	27	17	0	1	4	60
Teknikvetenskap	Kvinnor	1	3	7	7	-	1	1	20
	Män	5	2	14	18	0	-	2	41
	Totalt	6	5	21	25	0	1	3	61
Medicin	Kvinnor	2	1	4	-	-	1	-	8
	Män	2	1	2	-	-	-	1	6
	Totalt	4	2	6	-	-	1	1	14
Odontologi	Kvinnor	-	-	2	5	0	-	1	8
	Män	0	-	-	-	-	-	-	0
	Totalt	0	-	2	5	0	-	1	8
Farmaci	Kvinnor	-	-	-	-	-	-	-	-
	Män	1	-	-	-	-	-	-	1
	Totalt	1	-	-	-	-	-	-	1
Övriga forskningsområden	Kvinnor	3	-	21	30	-	-	2	56
	Män	-	-	5	3	0	-	1	9
	Totalt	3	-	26	33	0	-	3	65
Ingen ämneskod	Kvinnor	-	-	1	3	-	-	-	4
	Män	-	-	2	-	-	-	-	2
	Totalt	-	-	3	3	-	-	-	6
Mittuniversitetet	Kvinnor	9	3	48	97	0	8	16	180
	Män	51	5	86	69	0	15	24	250
	Totalt	60	7	134	166	0	23	40	430
Humaniora och religionsvetenskap	Kvinnor	-	-	5	7	0	-	-	12
	Män	6	-	9	6	-	-	1	21
	Totalt	6	-	13	13	0	-	1	33
Rättsvetenskap/juridik	Kvinnor	-	-	1	1	-	-	-	2
	Män	-	-	-	1	-	-	-	1
	Totalt	-	-	1	2	-	-	-	3
Samhällsvetenskap	Kvinnor	3	3	27	38	0	3	6	80
	Män	17	1	38	34	0	1	4	95
	Totalt	20	4	65	72	0	3	10	174
Matematik	Kvinnor	-	-	1	3	-	1	-	5
	Män	2	-	5	2	-	-	-	9
	Totalt	2	-	6	5	-	1	-	14
Naturvetenskap	Kvinnor	3	-	1	0	0	4	3	11
	Män	6	1	9	3	0	2	1	22
	Totalt	9	1	11	3	0	6	4	34

4B. (forts.)

Universitet/högskola	Kön	Tjänstekategori							Totalt	
		PROF	FoAss	LEKT	ADJ	GTL	AFU	TA		
Nationellt forskningsämnesområde										
	Teknikvetenskap	Kvinnor	2	-	-	4	-	-	3	9
		Män	14	3	18	16	-	12	14	78
		Totalt	17	3	18	20	-	12	17	88
Skogs- och jordbruksvetenskap samt landskapsplanering	Kvinnor	-	-	-	-	-	-	-	-	-
	Män	1	-	-	-	-	-	-	-	1
	Totalt	1	-	-	-	-	-	-	-	1
Medicin	Kvinnor	-	-	3	2	-	-	2	7	
	Män	1	-	2	-	-	-	2	4	
	Totalt	1	-	4	2	-	-	4	11	
Övriga forskningsområden	Kvinnor	0	-	11	41	-	-	3	55	
	Män	4	-	5	7	-	1	2	19	
	Totalt	5	-	16	48	-	1	5	74	
Växjö universitet	Kvinnor	12	7	80	99	2	10	-	210	
	Män	45	6	126	97	3	8	-	285	
	Totalt	57	13	206	196	4	18	-	494	
Humaniora och religionsvetenskap	Kvinnor	7	2	23	14	1	1	-	47	
	Män	4	2	20	8	1	2	-	37	
	Totalt	11	4	43	22	1	3	-	84	
Rättsvetenskap/juridik	Kvinnor	-	-	1	1	-	-	-	2	
	Män	1	-	2	2	-	-	-	5	
	Totalt	1	-	3	3	-	-	-	7	
Samhällsvetenskap	Kvinnor	4	4	41	48	1	6	-	103	
	Män	25	2	71	56	1	3	-	158	
	Totalt	28	6	112	104	2	9	-	261	
Matematik	Kvinnor	-	-	3	9	-	1	-	12	
	Män	2	2	6	5	-	1	-	16	
	Totalt	2	2	9	14	-	1	-	28	
Naturvetenskap	Kvinnor	-	-	1	2	-	-	-	3	
	Män	-	-	3	3	-	-	-	6	
	Totalt	-	-	4	5	-	-	-	9	
Teknikvetenskap	Kvinnor	0	-	4	4	0	-	-	9	
	Män	11	-	17	18	0	1	-	47	
	Totalt	12	-	21	22	1	1	-	55	
Skogs- och jordbruksvetenskap samt landskapsplanering	Kvinnor	-	-	-	2	0	-	-	2	
	Män	2	-	4	3	0	2	-	10	
	Totalt	2	-	4	5	0	2	-	12	
Övriga forskningsområden	Kvinnor	2	1	8	18	-	-	-	28	
	Män	0	-	4	2	0	-	-	6	
	Totalt	2	1	11	20	0	-	-	35	
Ingen ämneskod	Kvinnor	-	-	-	0	-	3	-	3	
	Män	-	-	-	1	-	1	-	2	
	Totalt	-	-	-	1	-	3	-	4	
Örebro universitet	Kvinnor	19	24	84	102	4	14	12	260	
	Män	59	24	80	83	2	10	12	270	
	Totalt	77	49	165	185	7	24	24	530	
Humaniora och religionsvetenskap	Kvinnor	4	2	9	9	-	1	-	25	
	Män	4	2	11	16	0	1	-	34	
	Totalt	8	4	20	25	0	2	-	59	
Rättsvetenskap/juridik	Kvinnor	1	1	6	7	-	1	-	16	
	Män	2	-	6	3	-	1	1	12	
	Totalt	3	1	12	10	-	2	1	28	
Samhällsvetenskap	Kvinnor	6	10	37	41	1	7	3	104	
	Män	26	11	41	35	1	3	4	121	
	Totalt	32	21	77	75	2	9	8	225	

4B. (forts.)

Universitet/högskola	Kön	Tjänstekategori							Totalt
		PROF	FoAss	LEKT	ADJ	GTL	AFU	TA	
Nationellt forskningsämnesområde									
Matematik	Kvinnor	-	-	-	2	-	-	-	2
	Män	-	-	3	1	-	-	-	4
	Totalt	-	-	3	3	-	-	-	6
Naturvetenskap	Kvinnor	1	3	3	-	-	-	4	11
	Män	7	4	3	3	-	-	-	17
	Totalt	8	7	6	3	-	-	4	28
Teknikvetenskap	Kvinnor	2	-	1	1	-	-	1	4
	Män	7	5	6	13	-	2	4	36
	Totalt	9	5	6	13	-	2	5	40
Medicin	Kvinnor	3	6	2	3	1	-	0	16
	Män	10	1	3	-	-	4	1	18
	Totalt	13	6	5	3	1	4	2	34
Övriga forskningsområden	Kvinnor	2	3	27	40	2	2	4	80
	Män	3	2	9	13	1	-	2	29
	Totalt	5	5	35	53	3	2	6	108
Ingen ämneskod	Kvinnor	-	-	-	-	-	3	-	3
	Män	-	-	-	-	-	-	-	-
	Totalt	-	-	-	-	-	3	-	3
Blekinge tekniska högskola									
	Kvinnor	4	-	24	39	-	4	7	79
	Män	25	1	58	45	-	4	5	139
	Totalt	29	1	82	84	-	8	12	218
Humaniora och religionsvetenskap	Kvinnor	-	-	2	4	-	1	-	6
	Män	1	-	1	2	-	-	-	4
	Totalt	1	-	3	6	-	1	-	10
Rättsvetenskap/juridik	Kvinnor	-	-	-	-	-	-	-	-
	Män	-	-	-	1	-	-	-	1
	Totalt	-	-	-	1	-	-	-	1
Samhällsvetenskap	Kvinnor	-	-	8	10	-	3	-	21
	Män	1	-	14	8	-	0	-	23
	Totalt	1	-	22	18	-	3	-	44
Matematik	Kvinnor	1	-	1	3	-	-	-	4
	Män	1	-	3	2	-	-	-	6
	Totalt	2	-	4	5	-	-	-	10
Naturvetenskap	Kvinnor	-	-	0	-	-	-	-	0
	Män	-	-	-	-	-	-	-	-
	Totalt	-	-	0	-	-	-	-	0
Teknikvetenskap	Kvinnor	3	-	7	10	-	0	1	21
	Män	21	1	38	27	-	3	4	94
	Totalt	24	1	45	38	-	3	5	115
Medicin	Kvinnor	-	-	1	2	-	-	4	7
	Män	1	-	-	-	-	0	1	2
	Totalt	1	-	1	2	-	0	5	9
Övriga forskningsområden	Kvinnor	1	-	5	11	-	-	3	19
	Män	-	-	2	5	-	-	-	7
	Totalt	1	-	7	16	-	-	3	27
Ingen ämneskod	Kvinnor	-	-	-	-	-	-	-	-
	Män	-	-	-	1	-	1	-	2
	Totalt	-	-	-	1	-	1	-	2
Högskolan i Jönköping									
	Kvinnor	8	2	48	105	-	11	-	174
	Män	34	-	70	76	-	13	1	194
	Totalt	43	2	117	181	-	24	1	368
Humaniora och religionsvetenskap	Kvinnor	-	-	5	8	-	-	-	12
	Män	-	-	8	7	-	-	-	14
	Totalt	-	-	12	15	-	-	-	27

4B. (forts.)

Universitet/högskola Nationellt forskningsämnesområde	Kön	Tjänstekategori							Totalt
		PROF	FoAss	LEKT	ADJ	GTL	AFU	TA	
Rättsvetenskap/juridik	Kvinnor	-	-	4	1	-	0	-	5
	Män	1	-	3	1	-	-	1	6
	Totalt	1	-	7	2	-	0	1	11
Samhällsvetenskap	Kvinnor	5	1	17	37	-	10	-	70
	Män	19	-	26	24	-	11	0	80
	Totalt	24	1	43	61	-	20	0	150
Matematik	Kvinnor	-	-	-	-	-	-	-	-
	Män	-	-	2	2	-	-	-	4
	Totalt	-	-	2	2	-	-	-	4
Naturvetenskap	Kvinnor	-	-	1	2	-	-	-	3
	Män	-	-	6	11	-	-	-	17
	Totalt	-	-	7	13	-	-	-	20
Teknikvetenskap	Kvinnor	-	-	3	9	-	-	-	12
	Män	11	-	18	21	-	1	-	51
	Totalt	11	-	21	30	-	1	-	63
Medicin	Kvinnor	0	-	2	2	-	-	-	4
	Män	-	-	2	1	-	-	-	3
	Totalt	0	-	4	3	-	-	-	7
Odontologi	Kvinnor	1	-	-	5	-	-	-	5
	Män	0	-	1	-	-	-	-	1
	Totalt	1	-	1	5	-	-	-	6
Övriga forskningsområden	Kvinnor	3	-	16	40	-	1	-	60
	Män	3	-	4	10	-	1	-	18
	Totalt	6	-	20	50	-	2	-	78
Ingen ämneskod	Kvinnor	-	1	-	1	-	-	-	2
	Män	-	-	-	-	-	-	-	-
	Totalt	-	1	-	1	-	-	-	2
Högskolan i Kalmar	Kvinnor	6	1	48	83	0	7	13	159
	Män	28	3	58	100	1	7	13	209
	Totalt	34	4	106	184	1	14	26	368
Humaniora och religionsvetenskap	Kvinnor	1	-	2	10	-	-	1	14
	Män	5	-	9	13	-	-	-	26
	Totalt	6	-	11	22	-	-	1	40
Rättsvetenskap/juridik	Kvinnor	-	-	-	2	-	-	-	2
	Män	-	-	-	1	-	-	-	1
	Totalt	-	-	-	3	-	-	-	3
Samhällsvetenskap	Kvinnor	0	-	20	40	-	1	3	64
	Män	5	-	25	35	-	-	2	67
	Totalt	5	-	45	75	-	1	5	131
Matematik	Kvinnor	-	-	1	-	-	-	-	1
	Män	-	-	1	2	-	-	0	4
	Totalt	-	-	2	2	-	-	0	5
Naturvetenskap	Kvinnor	3	1	8	2	-	5	8	27
	Män	11	3	15	7	1	7	6	50
	Totalt	14	4	23	9	1	12	15	77
Teknikvetenskap	Kvinnor	-	-	-	7	-	-	1	8
	Män	2	-	5	40	-	-	4	51
	Totalt	2	-	5	47	-	-	5	59
Medicin	Kvinnor	1	-	9	2	-	-	-	12
	Män	5	-	1	-	-	-	-	5
	Totalt	6	-	10	2	-	-	-	17
Övriga forskningsområden	Kvinnor	1	-	8	20	0	1	-	31
	Män	-	-	3	3	-	-	-	6
	Totalt	1	-	10	24	0	1	-	36

4B. (forts.)

Universitet/högskola Nationellt forskningsämnesområde	Kön	Tjänstekategori							Totalt
		PROF	FoAss	LEKT	ADJ	GTL	AFU	TA	
Malmö högskola	Kvinnor	16	3	108	181	10	23	9	351
	Män	32	3	116	112	5	19	11	297
	Totalt	48	6	224	293	15	42	21	648
Humaniora och religionsvetenskap	Kvinnor	2	-	12	20	4	1	-	38
	Män	1	1	18	16	0	2	-	38
	Totalt	3	1	29	37	4	3	-	76
Rättsvetenskap/juridik	Kvinnor	-	-	-	5	0	-	-	5
	Män	1	-	1	2	-	-	-	4
	Totalt	1	-	1	7	0	-	-	9
Samhällsvetenskap	Kvinnor	5	1	45	72	3	4	1	131
	Män	12	-	39	38	1	1	4	95
	Totalt	17	1	85	110	4	5	5	226
Matematik	Kvinnor	-	-	3	9	-	-	-	12
	Män	1	-	3	3	-	-	-	7
	Totalt	1	-	6	12	-	-	-	19
Naturvetenskap	Kvinnor	0	-	3	4	-	-	-	7
	Män	-	-	7	1	-	-	-	8
	Totalt	0	-	10	5	-	-	-	15
Teknikvetenskap	Kvinnor	-	-	5	13	1	1	0	20
	Män	3	-	15	27	1	3	1	50
	Totalt	3	-	20	39	2	4	2	70
Medicin	Kvinnor	-	-	-	0	-	-	-	0
	Män	-	-	1	1	-	1	-	3
	Totalt	-	-	1	1	-	1	-	3
Odontologi	Kvinnor	6	2	12	12	1	14	8	54
	Män	8	1	9	11	0	7	5	40
	Totalt	14	3	21	23	1	21	12	94
Övriga forskningsområden	Kvinnor	4	-	28	46	1	2	-	80
	Män	6	2	23	13	1	5	2	51
	Totalt	10	2	51	59	2	7	2	131
Ingen ämneskod	Kvinnor	-	-	-	0	1	2	-	3
	Män	-	-	-	-	1	0	-	2
	Totalt	-	-	-	0	3	2	-	5
Mälardalens högskola	Kvinnor	6	-	68	124	2	12	-	213
	Män	34	1	80	96	4	16	1	231
	Totalt	40	1	148	220	5	28	1	444
Humaniora och religionsvetenskap	Kvinnor	1	-	15	11	2	0	-	29
	Män	2	-	12	8	-	-	-	21
	Totalt	2	-	27	19	2	0	-	50
Rättsvetenskap/juridik	Kvinnor	-	-	-	1	-	-	-	1
	Män	-	-	1	1	-	-	-	2
	Totalt	-	-	1	2	-	-	-	3
Samhällsvetenskap	Kvinnor	2	-	22	29	-	3	-	55
	Män	7	-	27	25	0	3	1	63
	Totalt	9	-	48	54	0	6	1	119
Matematik	Kvinnor	-	-	2	6	-	-	-	8
	Män	2	-	5	4	-	1	-	11
	Totalt	2	-	7	10	-	1	-	19
Naturvetenskap	Kvinnor	-	-	1	2	-	1	-	4
	Män	1	-	5	5	-	-	-	10
	Totalt	1	-	6	7	-	1	-	15
Teknikvetenskap	Kvinnor	1	-	8	17	-	4	-	30
	Män	19	-	24	28	3	11	-	85
	Totalt	21	-	31	44	3	16	-	115

4B. (forts.)

Universitet/högskola Nationellt forskningsämnesområde	Kön	Tjänstekategori							Totalt
		PROF	FoAss	LEKT	ADJ	GTL	AFU	TA	
Skogs- och jordbruksvetenskap samt landskapsplanering	Kvinnor	0	-	-	-	-	-	-	0
	Män	-	-	-	-	-	-	-	-
	Totalt	0	-	-	-	-	-	-	0
Medicin	Kvinnor	1	-	1	7	-	0	-	9
	Män	1	-	0	-	-	0	-	1
	Totalt	2	-	1	7	-	0	-	10
Övriga forskningsområden	Kvinnor	1	-	20	52	0	3	-	76
	Män	2	-	7	26	0	0	-	35
	Totalt	4	-	27	77	0	3	-	111
Ingen ämneskod	Kvinnor	-	-	-	-	-	1	-	1
	Män	0	1	-	-	-	-	-	1
	Totalt	0	1	-	-	-	1	-	2
Försvarshögskolan	Kvinnor	-	3	3	16	-	28	4	55
	Män	10	1	10	33	-	25	76	155
	Totalt	10	4	13	49	-	53	80	210
Humaniora och religionsvetenskap	Kvinnor	-	-	-	5	-	1	-	5
	Män	2	-	-	3	-	1	1	7
	Totalt	2	-	-	8	-	2	1	13
Rättsvetenskap/juridik	Kvinnor	-	-	-	1	-	-	-	1
	Män	-	-	-	2	-	1	1	4
	Totalt	-	-	-	3	-	1	1	5
Samhällsvetenskap	Kvinnor	-	3	3	10	-	26	2	44
	Män	6	1	6	25	-	18	64	122
	Totalt	6	4	9	35	-	44	67	166
Teknikvetenskap	Kvinnor	-	-	-	-	-	1	2	3
	Män	2	-	4	3	-	2	10	20
	Totalt	2	-	4	3	-	3	12	23
Övriga forskningsområden	Kvinnor	-	-	-	1	-	1	-	2
	Män	-	-	-	-	-	1	-	1
	Totalt	-	-	-	1	-	2	-	3
Ingen ämneskod	Kvinnor	-	-	-	-	-	-	-	-
	Män	-	-	-	-	-	1	-	1
	Totalt	-	-	-	-	-	1	-	1
Gymnastik- och idrottshögskolan	Kvinnor	-	1	9	12	-	2	-	23
	Män	2	1	8	12	-	0	-	22
	Totalt	2	1	17	23	-	2	-	45
Humaniora och religionsvetenskap	Kvinnor	-	-	1	-	-	-	-	1
	Män	-	-	1	-	-	-	-	1
	Totalt	-	-	2	-	-	-	-	2
Samhällsvetenskap	Kvinnor	-	-	3	3	-	2	-	8
	Män	-	1	3	2	-	-	-	5
	Totalt	-	1	6	5	-	2	-	13
Medicin	Kvinnor	-	0	3	0	-	-	-	3
	Män	2	-	2	2	-	-	-	6
	Totalt	2	0	5	2	-	-	-	10
Övriga forskningsområden	Kvinnor	-	1	2	8	-	-	-	10
	Män	-	-	2	8	-	0	-	10
	Totalt	-	1	4	16	-	0	-	20
Högskolan i Borås	Kvinnor	9	-	45	99	0	4	2	158
	Män	16	3	55	70	-	2	5	150
	Totalt	25	3	99	168	0	6	7	308
Humaniora och religionsvetenskap	Kvinnor	0	-	4	11	0	-	-	15
	Män	-	-	2	3	-	-	-	5
	Totalt	0	-	6	14	0	-	-	20

4B. (forts.)

Universitet/högskola Nationellt forskningsämnesområde	Kön	Tjänstekategori							Totalt
		PROF	FoAss	LEKT	ADJ	GTL	AFU	TA	
Rättsvetenskap/juridik	Kvinnor	-	-	-	-	-	-	-	-
	Män	-	-	-	1	-	-	-	1
	Totalt	-	-	-	1	-	-	-	1
Samhällsvetenskap	Kvinnor	5	-	22	50	-	-	-	78
	Män	7	1	32	33	-	1	3	76
	Totalt	12	1	54	83	-	1	3	154
Matematik	Kvinnor	-	-	-	0	-	-	-	0
	Män	1	-	1	3	-	-	-	5
	Totalt	1	-	1	3	-	-	-	5
Naturvetenskap	Kvinnor	-	-	-	3	-	-	-	3
	Män	-	-	2	1	-	1	-	4
	Totalt	-	-	2	4	-	1	-	7
Teknikvetenskap	Kvinnor	1	-	5	10	-	3	-	19
	Män	7	2	15	20	-	0	2	47
	Totalt	8	2	20	30	-	4	2	66
Medicin	Kvinnor	-	-	2	1	-	-	-	3
	Män	0	-	2	1	-	-	-	3
	Totalt	0	-	4	2	-	-	-	6
Övriga forskningsområden	Kvinnor	2	-	10	24	-	0	2	39
	Män	1	-	1	8	-	-	-	10
	Totalt	3	-	11	32	-	0	2	49
Ingen ämneskod	Kvinnor	-	-	1	-	-	-	-	1
	Män	-	-	-	-	-	-	-	-
	Totalt	-	-	1	-	-	-	-	1
Högskolan Dalarna	Kvinnor	4	1	47	122	0	5	1	181
	Män	17	2	55	88	0	8	2	172
	Totalt	22	3	102	210	0	13	3	353
Humaniora och religionsvetenskap	Kvinnor	1	-	15	53	0	-	-	69
	Män	3	-	19	17	-	0	-	39
	Totalt	4	-	34	70	0	0	-	108
Rättsvetenskap/juridik	Kvinnor	-	-	-	-	-	-	-	-
	Män	-	-	1	-	-	-	-	1
	Totalt	-	-	1	-	-	-	-	1
Samhällsvetenskap	Kvinnor	1	-	15	28	-	3	0	47
	Män	6	1	18	32	-	-	1	57
	Totalt	7	1	33	60	-	3	1	104
Matematik	Kvinnor	-	-	1	-	-	-	-	1
	Män	-	-	1	3	-	-	-	4
	Totalt	-	-	2	3	-	-	-	5
Naturvetenskap	Kvinnor	-	-	1	4	-	-	1	5
	Män	1	-	2	2	-	-	-	5
	Totalt	1	-	3	6	-	-	1	10
Teknikvetenskap	Kvinnor	1	1	1	7	-	2	-	11
	Män	6	1	12	29	-	3	1	52
	Totalt	6	2	13	36	-	5	1	63
Skogs- och jordbruksvetenskap samt landskapsplanering	Kvinnor	-	-	-	-	-	1	-	1
	Män	-	-	-	1	-	3	0	5
	Totalt	-	-	-	1	-	4	0	6
Medicin	Kvinnor	-	-	-	2	-	-	-	2
	Män	-	-	-	1	0	1	-	2
	Totalt	-	-	-	2	0	1	-	3
Odontologi	Kvinnor	-	-	1	-	-	-	-	1
	Män	-	-	-	-	-	-	-	-
	Totalt	-	-	1	-	-	-	-	1

4B. (forts.)

Universitet/högskola Nationellt forskningsämnesområde	Kön	Tjänstekategori							Totalt
		PROF	FoAss	LEKT	ADJ	GTL	AFU	TA	
Övriga forskningsområden	Kvinnor	1	-	13	30	-	-	-	44
	Män	3	-	2	4	-	-	-	8
	Totalt	4	-	15	34	-	-	-	52
Högskolan på Gotland	Kvinnor	-	-	11	20	3	1	-	36
	Män	8	-	26	25	4	3	-	66
	Totalt	8	-	37	45	7	4	-	102
Humaniora och religionsvetenskap	Kvinnor	-	-	9	4	1	0	-	14
	Män	5	-	9	7	-	2	-	23
	Totalt	5	-	17	11	1	2	-	37
Rättsvetenskap/juridik	Kvinnor	-	-	1	-	-	-	-	1
	Män	-	-	-	-	-	-	-	-
	Totalt	-	-	1	-	-	-	-	1
Samhällsvetenskap	Kvinnor	-	-	0	6	-	0	-	6
	Män	0	-	6	4	-	-	-	10
	Totalt	0	-	7	9	-	0	-	17
Matematik	Kvinnor	-	-	-	-	-	-	-	-
	Män	-	-	1	-	-	-	-	1
	Totalt	-	-	1	-	-	-	-	1
Naturvetenskap	Kvinnor	-	-	1	1	-	-	-	2
	Män	3	-	2	-	-	0	-	5
	Totalt	3	-	3	1	-	0	-	7
Teknikvetenskap	Kvinnor	-	-	0	8	2	1	-	11
	Män	0	-	8	14	4	0	-	27
	Totalt	0	-	8	23	6	1	-	38
Ingen ämneskod	Kvinnor	-	-	1	-	-	0	-	1
	Män	-	-	-	-	-	0	-	0
	Totalt	-	-	1	-	-	1	-	1
Högskolan i Gävle	Kvinnor	1	-	50	88	-	8	3	150
	Män	25	-	73	82	-	7	12	199
	Totalt	26	-	123	170	-	15	15	350
Humaniora och religionsvetenskap	Kvinnor	1	-	7	8	-	-	-	16
	Män	2	-	16	10	-	-	-	28
	Totalt	3	-	23	18	-	-	-	44
Rättsvetenskap/juridik	Kvinnor	-	-	-	2	-	1	-	3
	Män	-	-	-	3	-	-	-	3
	Totalt	-	-	-	5	-	1	-	6
Samhällsvetenskap	Kvinnor	-	-	18	26	-	4	1	50
	Män	10	-	25	25	-	1	2	62
	Totalt	10	-	43	51	-	5	3	112
Matematik	Kvinnor	-	-	2	1	-	-	-	3
	Män	-	-	4	5	-	-	-	9
	Totalt	-	-	6	6	-	-	-	12
Naturvetenskap	Kvinnor	-	-	5	6	-	-	0	11
	Män	-	-	9	2	-	-	-	11
	Totalt	-	-	13	8	-	-	0	21
Teknikvetenskap	Kvinnor	-	-	7	17	-	1	2	26
	Män	13	-	16	29	-	1	9	67
	Totalt	13	-	23	46	-	2	10	93
Skogs- och jordbruksvetenskap samt landskapsplanering	Kvinnor	-	-	-	1	-	-	-	1
	Män	-	-	-	1	-	-	-	1
	Totalt	-	-	-	2	-	-	-	2
Medicin	Kvinnor	0	-	4	9	-	1	-	14
	Män	1	-	3	1	-	5	1	10
	Totalt	1	-	6	10	-	6	1	24

4B. (forts.)

Universitet/högskola	Kön	Tjänstekategori							Totalt
		PROF	FoAss	LEKT	ADJ	GTL	AFU	TA	
Nationellt forskningsämnesområde									
Övriga forskningsområden	Kvinnor	-	-	8	20	-	1	-	28
	Män	-	-	1	6	-	-	1	8
	Totalt	-	-	9	26	-	1	1	36
Högskolan i Halmstad	Kvinnor	5	-	44	56	11	0	2	118
	Män	20	2	53	59	9	3	5	150
	Totalt	24	2	97	115	20	3	7	268
Humaniora och religionsvetenskap	Kvinnor	-	-	10	2	1	-	-	13
	Män	-	-	8	3	1	-	2	14
	Totalt	-	-	18	5	2	-	2	26
Rättsvetenskap/juridik	Kvinnor	-	-	-	1	1	-	-	2
	Män	-	-	-	3	-	-	1	4
	Totalt	-	-	-	4	1	-	1	6
Samhällsvetenskap	Kvinnor	2	-	19	21	5	-	1	49
	Män	5	-	28	31	5	-	1	70
	Totalt	8	-	47	52	10	-	2	119
Matematik	Kvinnor	1	-	1	0	1	-	-	3
	Män	0	-	3	3	0	-	-	6
	Totalt	1	-	4	3	1	-	-	9
Naturvetenskap	Kvinnor	-	-	2	2	-	-	-	4
	Män	4	-	6	-	-	-	-	10
	Totalt	4	-	8	2	-	-	-	14
Teknikvetenskap	Kvinnor	-	-	5	5	3	-	-	12
	Män	10	2	8	19	3	1	1	43
	Totalt	10	2	13	23	5	1	1	55
Medicin	Kvinnor	-	-	2	2	-	-	-	3
	Män	-	-	-	-	-	-	-	-
	Totalt	-	-	2	2	-	-	-	3
Övriga forskningsområden	Kvinnor	1	-	6	23	1	-	1	32
	Män	-	-	0	1	-	-	-	1
	Totalt	1	-	6	24	1	-	1	33
Ingen ämneskod	Kvinnor	-	-	-	-	-	0	-	0
	Män	-	-	-	-	-	2	-	2
	Totalt	-	-	-	-	-	2	-	2
Högskolan Kristianstad	Kvinnor	2	-	48	111	-	3	-	164
	Män	8	1	54	56	-	2	-	121
	Totalt	10	1	102	167	-	4	-	285
Humaniora och religionsvetenskap	Kvinnor	1	-	5	15	-	-	-	21
	Män	-	-	6	4	-	1	-	11
	Totalt	1	-	11	19	-	1	-	31
Rättsvetenskap/juridik	Kvinnor	-	-	-	-	-	-	-	-
	Män	-	-	2	4	-	-	-	5
	Totalt	-	-	2	4	-	-	-	5
Samhällsvetenskap	Kvinnor	-	-	21	31	-	1	-	52
	Män	4	-	22	28	-	-	-	54
	Totalt	4	-	43	59	-	1	-	106
Matematik	Kvinnor	-	-	1	2	-	1	-	4
	Män	-	-	2	2	-	-	-	4
	Totalt	-	-	3	4	-	1	-	8
Naturvetenskap	Kvinnor	-	-	4	5	-	-	-	9
	Män	2	-	9	3	-	1	-	15
	Totalt	2	-	13	8	-	1	-	24
Teknikvetenskap	Kvinnor	-	-	1	1	-	-	-	2
	Män	-	-	8	10	-	-	-	18
	Totalt	-	-	9	11	-	-	-	20

4B. (forts.)

Universitet/högskola	Kön	Tjänstekategori							Totalt	
		PROF	FoAss	LEKT	ADJ	GTL	AFU	TA		
Nationellt forskningsämnesområde										
	Medicin	Kvinnor	-	-	2	4	-	-	-	6
	Män	1	-	2	-	-	-	-	3	
	Totalt	1	-	4	4	-	-	-	9	
Odontologi	Kvinnor	-	-	1	5	-	-	-	6	
	Män	1	-	-	-	-	-	-	1	
	Totalt	1	-	1	5	-	-	-	7	
Övriga forskningsområden	Kvinnor	1	-	14	49	-	-	-	64	
	Män	0	1	3	5	-	-	-	9	
	Totalt	2	1	17	54	-	-	-	73	
Ingen ämneskod	Kvinnor	-	-	-	-	-	1	-	1	
	Män	-	-	-	1	-	-	-	1	
	Totalt	-	-	-	1	-	1	-	2	
Högskolan i Skövde	Kvinnor	3	1	33	63	21	1	0	122	
	Män	12	5	52	41	29	7	2	148	
	Totalt	15	5	85	104	51	8	2	270	
Humaniora och religionsvetenskap	Kvinnor	1	-	1	4	2	-	-	7	
	Män	0	-	7	6	9	0	-	22	
	Totalt	1	-	8	10	10	0	-	29	
Rättsvetenskap/juridik	Kvinnor	-	-	-	1	1	-	-	2	
	Män	-	-	-	-	-	-	-	-	
	Totalt	-	-	-	1	1	-	-	2	
Samhällsvetenskap	Kvinnor	-	1	7	24	11	-	-	44	
	Män	3	-	11	8	3	-	0	25	
	Totalt	3	1	18	32	14	-	0	69	
Matematik	Kvinnor	-	-	-	-	-	-	-	-	
	Män	-	-	3	2	-	-	-	5	
	Totalt	-	-	3	2	-	-	-	5	
Naturvetenskap	Kvinnor	1	-	3	9	-	-	-	13	
	Män	1	-	6	8	-	1	-	17	
	Totalt	2	-	9	17	-	1	-	30	
Teknikvetenskap	Kvinnor	1	-	9	5	5	1	-	21	
	Män	8	5	21	15	18	6	2	74	
	Totalt	9	5	30	20	23	7	2	95	
Medicin	Kvinnor	-	-	3	2	-	-	0	5	
	Män	-	-	1	1	-	-	-	2	
	Totalt	-	-	4	3	-	-	0	7	
Övriga forskningsområden	Kvinnor	1	-	9	19	2	-	-	31	
	Män	-	-	2	2	-	-	-	4	
	Totalt	1	-	11	20	2	-	-	34	
Högskolan Väst	Kvinnor	3	-	46	84	0	1	2	136	
	Män	9	1	50	55	2	2	3	121	
	Totalt	12	1	95	139	2	3	5	256	
Humaniora och religionsvetenskap	Kvinnor	-	-	5	4	-	-	-	9	
	Män	-	-	7	2	-	-	-	8	
	Totalt	-	-	11	6	-	-	-	17	
Rättsvetenskap/juridik	Kvinnor	-	-	2	1	-	-	-	3	
	Män	-	-	1	2	-	-	-	3	
	Totalt	-	-	3	3	-	-	-	6	
Samhällsvetenskap	Kvinnor	1	-	18	42	-	1	-	63	
	Män	5	-	23	31	0	0	-	59	
	Totalt	7	-	41	73	0	1	-	122	
Matematik	Kvinnor	-	-	1	2	-	-	-	3	
	Män	1	-	2	1	-	-	-	4	
	Totalt	1	-	3	4	-	-	-	8	

4B. (forts.)

Universitet/högskola	Kön	Tjänstekategori							Totalt	
		PROF	FoAss	LEKT	ADJ	GTL	AFU	TA		
Nationellt forskningsämnesområde										
	Naturvetenskap	Kvinnor	-	-	1	1	-	-	-	2
	Män	-	-	1	-	-	1	-	-	2
	Totalt	-	-	2	1	-	1	-	4	
Teknikvetenskap	Kvinnor	0	-	7	5	-	-	1	14	
	Män	2	1	13	16	0	1	3	36	
	Totalt	3	1	20	21	0	1	4	50	
Medicin	Kvinnor	-	-	2	1	-	-	-	3	
	Män	-	-	2	-	-	-	-	2	
	Totalt	-	-	4	1	-	-	-	5	
Övriga forskningsområden	Kvinnor	1	-	10	27	-	-	1	39	
	Män	0	-	1	3	-	-	-	4	
	Totalt	2	-	10	31	-	-	1	44	
Ingen ämneskod	Kvinnor	-	-	-	-	0	-	-	0	
	Män	-	-	-	-	1	-	-	1	
	Totalt	-	-	-	-	1	-	-	1	
Södertörns högskola	Kvinnor	15	2	85	36	-	13	1	152	
	Män	30	-	91	41	1	12	-	174	
	Totalt	45	2	176	77	1	25	1	326	
Humaniora och religionsvetenskap	Kvinnor	9	2	36	16	-	2	-	66	
	Män	15	-	35	6	-	2	-	57	
	Totalt	25	2	71	22	-	4	-	123	
Rättsvetenskap/juridik	Kvinnor	-	-	3	-	-	-	-	3	
	Män	-	-	1	-	-	-	-	1	
	Totalt	-	-	4	-	-	-	-	4	
Samhällsvetenskap	Kvinnor	2	-	31	15	-	2	1	51	
	Män	9	-	42	26	-	5	-	81	
	Totalt	10	-	72	41	-	7	1	131	
Matematik	Kvinnor	-	-	-	-	-	-	-	-	
	Män	-	-	-	1	-	-	-	1	
	Totalt	-	-	-	1	-	-	-	1	
Naturvetenskap	Kvinnor	3	-	10	4	-	9	-	25	
	Män	6	-	12	3	1	5	-	27	
	Totalt	9	-	22	6	1	14	-	52	
Teknikvetenskap	Kvinnor	-	-	1	1	-	-	-	2	
	Män	0	-	1	6	-	-	-	7	
	Totalt	0	-	2	7	-	-	-	9	
Övriga forskningsområden	Kvinnor	1	-	4	-	-	-	-	5	
	Män	-	-	-	-	-	-	-	0	
	Totalt	1	-	4	-	-	-	-	5	
Danshögskolan	Kvinnor	2	-	10	7	4	-	-	24	
	Män	-	-	5	6	5	1	-	17	
	Totalt	2	-	15	13	9	1	-	40	
Humaniora och religionsvetenskap	Kvinnor	2	-	9	7	4	-	-	22	
	Män	-	-	5	5	5	-	-	14	
	Totalt	2	-	13	12	9	-	-	37	
Ingen ämneskod	Kvinnor	-	-	1	-	-	-	-	1	
	Män	-	-	1	1	-	1	-	2	
	Totalt	-	-	2	1	-	1	-	3	
Dramatiska institutet	Kvinnor	2	-	7	3	-	1	2	15	
	Män	5	-	5	2	-	-	-	12	
	Totalt	6	-	12	5	-	1	2	27	
Humaniora och religionsvetenskap	Kvinnor	2	-	7	3	-	1	2	15	
	Män	5	-	5	2	-	-	-	12	
	Totalt	6	-	12	5	-	1	2	27	

4B. (forts.)

Universitet/högskola Nationellt forskningsämnesområde	Kön	Tjänstekategori							Totalt
		PROF	FoAss	LEKT	ADJ	GTL	AFU	TA	
Konstfack	Kvinnor	6	-	12	9	4	3	-	35
	Män	6	-	10	13	4	1	-	34
	Totalt	12	-	22	22	8	4	-	69
Humaniora och religionsvetenskap	Kvinnor	6	-	10	9	4	2	-	32
	Män	6	-	9	13	4	-	-	32
	Totalt	12	-	19	22	8	2	-	64
Ingen ämneskod	Kvinnor	-	-	2	-	-	2	-	3
	Män	-	-	1	-	-	1	-	1
	Totalt	-	-	3	-	-	2	-	5
Kungl. Konsthögskolan	Kvinnor	4	-	3	5	2	-	-	14
	Män	6	-	1	4	2	2	-	14
	Totalt	10	-	4	9	4	2	-	28
Humaniora och religionsvetenskap	Kvinnor	4	-	3	5	2	-	-	14
	Män	6	-	1	4	2	2	-	14
	Totalt	10	-	4	9	4	2	-	28
Kungl. Musikhögskolan i Stockholm	Kvinnor	5	-	8	15	2	-	-	29
	Män	22	-	19	20	2	-	-	63
	Totalt	27	-	27	34	4	-	-	92
Humaniora och religionsvetenskap	Kvinnor	3	-	5	12	2	-	-	22
	Män	22	-	15	19	2	-	-	59
	Totalt	25	-	21	31	4	-	-	81
Samhällsvetenskap	Kvinnor	2	-	3	3	-	-	-	8
	Män	-	-	3	1	-	-	-	4
	Totalt	2	-	7	3	-	-	-	11
Operahögskolan i Stockholm	Kvinnor	-	-	1	4	0	-	-	5
	Män	2	-	-	6	0	0	-	8
	Totalt	2	-	1	10	0	0	-	13
Humaniora och religionsvetenskap	Kvinnor	-	-	1	4	0	-	-	5
	Män	2	-	-	6	0	0	-	8
	Totalt	2	-	1	10	0	0	-	13
Teaterhögskolan i Stockholm	Kvinnor	-	-	0	7	-	1	1	9
	Män	2	-	-	3	-	2	-	7
	Totalt	2	-	0	11	-	2	1	16
Humaniora och religionsvetenskap	Kvinnor	-	-	0	7	-	1	1	9
	Män	2	-	-	3	-	2	-	7
	Totalt	2	-	0	10	-	2	1	15
Ingen ämneskod	Kvinnor	-	-	-	1	-	-	-	1
	Män	-	-	-	0	-	-	-	0
	Totalt	-	-	-	1	-	-	-	1
Beckmans Designhögskola	Kvinnor	1	-	5	0	0	0	-	6
	Män	-	-	2	1	-	0	1	4
	Totalt	1	-	7	1	0	0	1	10
Humaniora och religionsvetenskap	Kvinnor	1	-	5	0	0	-	-	6
	Män	-	-	2	1	-	-	1	4
	Totalt	1	-	7	1	0	-	1	10
Ingen ämneskod	Kvinnor	-	-	-	-	-	0	-	0
	Män	-	-	-	-	-	0	-	0
	Totalt	-	-	-	-	-	0	-	0
Stockholms Musikpedagogiska Institut	Kvinnor	-	-	1	3	1	-	-	5
	Män	-	-	1	4	1	-	-	6
	Totalt	-	-	2	7	2	-	-	11
Humaniora och religionsvetenskap	Kvinnor	-	-	1	3	1	-	-	5
	Män	-	-	1	4	1	-	-	5
	Totalt	-	-	2	7	1	-	-	10

4B. (forts.)

Universitet/högskola Nationellt forskningsämnesområde	Kön	Tjänstekategori							Totalt
		PROF	FoAss	LEKT	ADJ	GTL	AFU	TA	
Samhällsvetenskap	Kvinnor	-	-	-	-	0	-	-	0
	Män	-	-	-	0	0	-	-	1
	Totalt	-	-	-	0	1	-	-	1
Center för Cognitiv Psykioterapi o Utb. i Göteborg	Kvinnor	1	-	0	-	-	-	2	3
	Män	0	-	-	-	-	-	-	0
	Totalt	1	-	0	-	-	-	2	3
Medicin	Kvinnor	-	-	0	-	-	-	2	2
	Män	-	-	-	-	-	-	-	-
	Totalt	-	-	0	-	-	-	2	2
Övriga forskningsområden	Kvinnor	1	-	-	-	-	-	-	1
	Män	0	-	-	-	-	-	-	0
	Totalt	1	-	-	-	-	-	-	1
Ericastiftelsen	Kvinnor	-	-	1	2	-	1	1	5
	Män	-	-	-	1	-	-	1	2
	Totalt	-	-	1	3	-	1	2	7
Medicin	Kvinnor	-	-	1	2	-	1	1	5
	Män	-	-	-	1	-	-	1	2
	Totalt	-	-	1	3	-	1	2	7
Ersta Sköndal högskola	Kvinnor	4	-	18	18	1	5	2	47
	Män	2	-	15	2	3	4	-	26
	Totalt	6	-	33	21	4	9	2	74
Humaniora och religionsvetenskap	Kvinnor	-	-	3	1	1	1	-	5
	Män	-	-	5	1	2	2	-	10
	Totalt	-	-	7	2	3	3	-	15
Samhällsvetenskap	Kvinnor	-	-	7	3	0	2	1	13
	Män	2	-	8	0	0	2	-	12
	Totalt	2	-	15	3	1	4	1	25
Övriga forskningsområden	Kvinnor	4	-	8	14	-	2	1	29
	Män	1	-	3	1	-	-	-	5
	Totalt	4	-	11	15	-	2	1	33
Gammelkroppa skogsskola	Kvinnor	-	-	-	1	-	-	1	2
	Män	-	-	-	1	-	-	1	2
	Totalt	-	-	-	2	-	-	2	4
Samhällsvetenskap	Kvinnor	-	-	-	-	-	-	1	1
	Män	-	-	-	-	-	-	-	-
	Totalt	-	-	-	-	-	-	1	1
Skogs- och jordbruksvetenskap samt landskapsplanering	Kvinnor	-	-	-	1	-	-	-	1
	Män	-	-	-	1	-	-	1	2
	Totalt	-	-	-	2	-	-	1	3
Göteborgs Psykioterapi Institut	Kvinnor	0	-	-	-	-	-	0	0
	Män	-	-	-	0	-	-	0	0
	Totalt	0	-	-	0	-	-	0	0
Samhällsvetenskap	Kvinnor	0	-	-	-	-	-	0	0
	Män	-	-	-	0	-	-	0	0
	Totalt	0	-	-	0	-	-	0	0
Johannelunds Teologiska högskola	Kvinnor	-	-	-	3	-	-	-	3
	Män	-	-	6	1	0	-	1	8
	Totalt	-	-	6	5	0	-	1	12
Humaniora och religionsvetenskap	Kvinnor	-	-	-	3	-	-	-	3
	Män	-	-	5	1	0	-	1	8
	Totalt	-	-	5	5	0	-	1	11
Samhällsvetenskap	Kvinnor	-	-	-	-	-	-	-	-
	Män	-	-	0	-	-	-	-	0
	Totalt	-	-	0	-	-	-	-	0

4B. (forts.)

Universitet/högskola Nationellt forskningsämnesområde	Kön	Tjänstekategori							Totalt
		PROF	FoAss	LEKT	ADJ	GTL	AFU	TA	
Otterhällans institut	Kvinnor	-	-	-	1	-	-	-	1
	Män	-	-	0	0	-	-	-	0
	Totalt	-	-	0	1	-	-	-	1
Samhällsvetenskap	Kvinnor	-	-	-	1	-	-	-	1
	Män	-	-	0	0	-	-	-	0
	Totalt	-	-	0	1	-	-	-	1
PsykoTERAPISÄLLSKAPET I Stockholm AB	Kvinnor	-	-	1	0	-	-	-	1
	Män	-	-	0	0	-	-	-	0
	Totalt	-	-	1	0	-	-	-	1
Samhällsvetenskap	Kvinnor	-	-	1	0	-	-	-	1
	Män	-	-	0	0	-	-	-	0
	Totalt	-	-	1	0	-	-	-	1
Röda korsets högskola	Kvinnor	0	-	7	20	-	0	1	28
	Män	-	-	4	2	-	-	-	6
	Totalt	0	-	11	22	-	0	1	34
Samhällsvetenskap	Kvinnor	-	-	-	-	-	-	-	-
	Män	-	-	1	-	-	-	-	1
	Totalt	-	-	1	-	-	-	-	1
Naturvetenskap	Kvinnor	-	-	-	1	-	-	-	1
	Män	-	-	-	-	-	-	-	-
	Totalt	-	-	-	1	-	-	-	1
Övriga forskningsområden	Kvinnor	0	-	7	19	-	-	1	27
	Män	-	-	3	2	-	-	-	5
	Totalt	0	-	10	21	-	-	1	32
Ingen ämneskod	Kvinnor	-	-	-	-	-	0	-	0
	Män	-	-	-	-	-	-	-	0
	Totalt	-	-	-	-	-	0	-	0
Sophiahemmet Högskola	Kvinnor	0	-	7	18	-	-	-	26
	Män	-	-	2	1	-	-	-	3
	Totalt	0	-	9	19	-	-	-	29
Samhällsvetenskap	Kvinnor	-	-	-	1	-	-	-	1
	Män	-	-	1	-	-	-	-	1
	Totalt	-	-	1	1	-	-	-	2
Medicin	Kvinnor	-	-	-	1	-	-	-	1
	Män	-	-	-	-	-	-	-	-
	Totalt	-	-	-	1	-	-	-	1
Övriga forskningsområden	Kvinnor	0	-	7	17	-	-	-	24
	Män	-	-	1	1	-	-	-	2
	Totalt	0	-	8	18	-	-	-	26
Stockholms akademi för psykoTERAPIUTBILDNING	Kvinnor	-	-	-	-	-	-	1	1
	Män	-	-	-	-	-	-	1	1
	Totalt	-	-	-	-	-	-	2	2
Samhällsvetenskap	Kvinnor	-	-	-	-	-	-	1	1
	Män	-	-	-	-	-	-	1	1
	Totalt	-	-	-	-	-	-	2	2
Svenska institutet för kognitiv psykoTERAPI	Kvinnor	-	-	1	1	-	-	-	2
	Män	0	-	-	1	-	-	-	1
	Totalt	0	-	1	2	-	-	-	3
Samhällsvetenskap	Kvinnor	-	-	1	1	-	-	-	2
	Män	0	-	-	1	-	-	-	1
	Totalt	0	-	1	2	-	-	-	3

4B. (forts.)

Universitet/högskola Nationellt forskningsämnesområde	Kön	Tjänstekategori							Totalt
		PROF	FoAss	LEKT	ADJ	GTL	AFU	TA	
Svenska psykoanalytiska institutet	Kvinnor	-	-	-	0	0	-	-	0
	Män	-	-	0	-	-	-	-	0
	Totalt	-	-	0	0	0	-	-	0
Samhällsvetenskap	Kvinnor	-	-	-	0	0	-	-	0
	Män	-	-	0	-	-	-	-	0
	Totalt	-	-	0	0	0	-	-	0
Svenska psykoanalytiska sällskapet	Kvinnor	-	-	-	0	-	-	-	0
	Män	-	-	-	0	-	-	-	0
	Totalt	-	-	-	0	-	-	-	0
Samhällsvetenskap	Kvinnor	-	-	-	0	-	-	-	0
	Män	-	-	-	0	-	-	-	0
	Totalt	-	-	-	0	-	-	-	0
Teologiska Högskolan, Stockholm	Kvinnor	-	-	4	1	-	-	1	5
	Män	1	-	4	1	-	-	1	8
	Totalt	1	-	8	2	-	-	2	13
Humaniora och religionsvetenskap	Kvinnor	-	-	4	1	-	-	1	5
	Män	1	-	4	1	-	-	1	8
	Totalt	1	-	8	2	-	-	2	13
Örebro Teologiska Högskola	Kvinnor	-	-	-	-	-	-	-	-
	Män	-	-	4	3	-	-	0	7
	Totalt	-	-	4	3	-	-	0	7
Humaniora och religionsvetenskap	Kvinnor	-	-	-	-	-	-	-	-
	Män	-	-	4	3	-	-	0	7
	Totalt	-	-	4	3	-	-	0	7

Förklaring till tjänstekategorierna:

PROF = Professor, **FoAss** = Forskarassistent, **LEKT** = Lektor, **ADJ** = Adjunkt, **GTL** = Gäst- och timlärare, **AFU** = Annan forskande och undervisande personal och **TA** = Teknisk och administrativ personal som arbetar med undervisning och forskning

5. Undervisande och forskande personal, omräknade till helårspersoner, fördelade efter nationell forskningsämnesgrupp, kön och tjänstekategori 2009

5. Number of teaching and research staff (FTE) by national research subject area, sex and type of employment 2009

Nationellt forskningsämnesområde Nationell forskningsämnesgrupp	Kön	Tjänstekategori							Totalt
		PROF	FoAss	LEKT	ADJ	GTL	AFU	TA	
Totalt	Kvinnor	870	521	2 795	3 228	162	2 357	617	10 550
	Män	3 495	705	3 915	2 556	185	2 749	890	14 496
	Totalt	4 366	1 227	6 710	5 784	347	5 106	1 507	25 046
Humaniora och religionsvetenskap	Kvinnor	155	51	541	508	35	184	14	1 487
	Män	379	60	593	422	39	157	24	1 674
	Totalt	533	111	1 133	930	74	341	38	3 161
Estetiska ämnen	Kvinnor	52	14	153	186	21	28	6	459
	Män	123	12	185	241	27	27	9	625
	Totalt	175	26	338	426	49	56	15	1 084
Historisk-filosofiska ämnen	Kvinnor	30	18	96	12	0	75	3	234
	Män	128	28	179	33	3	79	6	456
	Totalt	159	45	274	45	4	153	9	689
Religionsvetenskap/teologi	Kvinnor	6	1	32	11	1	12	2	65
	Män	32	3	62	15	1	8	2	123
	Totalt	38	4	94	26	2	20	4	187
Språkvetenskap	Kvinnor	63	19	241	287	13	51	2	677
	Män	89	16	152	121	6	32	5	422
	Totalt	153	36	393	408	19	83	8	1 100
Övrig humaniora och religionsvetenskap	Kvinnor	3	-	18	12	-	18	1	52
	Män	6	1	16	12	0	11	2	48
	Totalt	9	1	34	24	0	29	3	100
Rättsvetenskap/juridik	Kvinnor	21	6	63	61	8	18	-	177
	Män	59	4	83	58	5	16	6	231
	Totalt	81	10	146	119	14	34	6	409
Rättsvetenskap/juridik	Kvinnor	21	6	63	61	8	18	-	177
	Män	59	4	83	58	5	16	6	231
	Totalt	81	10	146	119	14	34	6	409
Samhällsvetenskap	Kvinnor	153	76	979	1 026	36	330	75	2 675
	Män	549	87	1 238	858	39	298	124	3 191
	Totalt	702	162	2 217	1 884	75	628	198	5 866
Ekonomi	Kvinnor	27	13	140	105	4	64	14	367
	Män	206	22	387	195	12	94	12	928
	Totalt	233	35	527	300	16	159	26	1 295
Socialvetenskap	Kvinnor	100	52	695	746	26	222	45	1 885
	Män	256	54	652	415	13	150	25	1 564
	Totalt	356	105	1 347	1 161	39	372	70	3 449
Statistik, data- och systemvetenskap	Kvinnor	8	5	41	49	4	9	2	118
	Män	47	3	101	124	10	18	20	322
	Totalt	56	8	142	173	13	27	22	440
Övrig samhällsvetenskap	Kvinnor	18	7	102	126	3	36	14	305
	Män	40	8	99	125	4	35	67	377
	Totalt	58	14	201	251	7	71	81	682
Matematik	Kvinnor	9	8	66	61	1	13	2	161
	Män	119	25	222	93	1	37	7	503
	Totalt	127	33	288	154	1	51	9	664
Matematik	Kvinnor	9	8	66	61	1	13	2	161
	Män	119	25	222	93	1	37	7	503
	Totalt	127	33	288	154	1	51	9	664

5. (forts.)

Nationellt forskningsämnesområde Nationell forskningsämnesgrupp	Kön	Tjänstekategori							Totalt
		PROF	FoAss	LEKT	ADJ	GTL	AFU	TA	
Naturvetenskap	Kvinnor	118	84	159	83	1	345	177	967
	Män	625	155	433	106	6	627	236	2 189
	Totalt	743	239	591	189	7	973	413	3 156
Biologi	Kvinnor	63	37	73	45	0	172	105	494
	Män	193	54	139	40	1	230	66	724
	Totalt	257	90	212	85	1	402	171	1 218
Fysik	Kvinnor	14	11	26	12	0	40	8	112
	Män	200	46	137	37	3	164	82	666
	Totalt	213	57	162	49	3	204	90	778
Geovetenskap	Kvinnor	10	13	18	8	0	44	11	104
	Män	59	14	68	15	0	70	18	244
	Totalt	69	27	86	23	0	114	29	348
Kemi	Kvinnor	31	23	43	18	-	88	53	257
	Män	173	42	89	14	2	164	71	555
	Totalt	204	65	132	32	2	252	124	811
Teknikvetenskap	Kvinnor	85	80	233	212	29	159	114	912
	Män	740	215	909	715	66	486	368	3 498
	Totalt	825	295	1 142	927	94	645	481	4 410
Bioteknik	Kvinnor	8	2	6	2	0	22	14	53
	Män	22	9	9	2	-	25	16	83
	Totalt	30	11	15	4	0	46	30	136
Elektroteknik, elektronik och fotonik	Kvinnor	2	4	8	5	-	13	9	40
	Män	67	33	82	86	3	83	48	401
	Totalt	69	37	89	91	3	96	56	441
Industriell teknik och ekonomi	Kvinnor	14	15	45	36	1	15	9	135
	Män	61	11	120	119	6	27	23	367
	Totalt	75	26	166	155	7	42	31	502
Informationsteknik	Kvinnor	14	10	51	51	9	24	13	171
	Män	189	50	274	227	23	116	100	978
	Totalt	203	60	325	278	31	140	113	1 149
Kemiteknik	Kvinnor	11	20	21	12	2	14	23	102
	Män	63	14	39	13	0	39	21	188
	Totalt	74	33	60	25	2	53	44	290
Samhällsbyggnadsteknik och arkitektur	Kvinnor	12	9	38	46	10	36	21	171
	Män	89	12	97	80	17	40	35	370
	Totalt	101	21	135	126	27	76	56	542
Teknisk fysik	Kvinnor	6	4	9	0	-	10	6	35
	Män	45	22	46	1	1	44	28	186
	Totalt	51	26	55	1	1	54	34	221
Teknisk materialvetenskap	Kvinnor	4	4	14	7	-	10	3	42
	Män	54	8	49	24	-	39	23	197
	Totalt	58	12	63	31	-	49	26	239
Teknisk mekanik	Kvinnor	8	7	16	16	3	7	13	69
	Män	102	37	130	92	6	47	51	465
	Totalt	110	44	146	108	8	54	65	534
Övriga teknikvetenskaper	Kvinnor	7	6	25	38	5	10	3	93
	Män	49	20	63	71	9	26	24	262
	Totalt	56	26	89	109	14	35	27	355
Skogs- och jordbruksvetenskap samt landskapsplanering	Kvinnor	26	29	29	31	1	238	17	371
	Män	123	28	36	41	2	299	33	562
	Totalt	150	57	65	72	3	537	50	934
Animalieproduktion	Kvinnor	4	4	9	2	-	38	1	58
	Män	12	2	4	1	1	37	2	59
	Totalt	17	6	13	3	1	75	3	117

5. (forts.)

Nationellt forskningsämnesområde Nationell forskningsämnesgrupp	Kön	Tjänstekategori							Totalt
		PROF	FoAss	LEKT	ADJ	GTL	AFU	TA	
Areell ekonomi	Kvinnor	2	2	2	3	1	18	2	30
	Män	13	1	7	5	-	38	2	65
	Totalt	15	3	9	8	1	55	4	95
Areell teknik	Kvinnor	1	1	2	6	-	17	1	27
	Män	12	3	7	11	-	36	7	77
	Totalt	13	4	9	17	-	53	8	104
Landskapsplanering	Kvinnor	2	4	10	16	-	19	1	52
	Män	10	2	1	11	-	15	2	41
	Totalt	12	6	11	27	-	34	3	92
Markvetenskap	Kvinnor	3	3	1	1	-	28	1	37
	Män	16	4	2	0	-	28	3	53
	Totalt	19	7	3	1	-	56	4	90
Produktforskning	Kvinnor	5	2	1	-	-	22	1	31
	Män	8	4	2	4	-	20	3	41
	Totalt	13	6	3	4	-	42	4	72
Växtproduktion	Kvinnor	9	13	4	4	0	96	10	137
	Män	53	12	14	9	1	124	14	227
	Totalt	62	25	18	13	1	221	25	364
Medicin	Kvinnor	192	133	182	159	21	867	179	1 733
	Män	743	104	210	42	13	728	70	1 910
	Totalt	935	237	392	201	34	1 594	249	3 643
Fysiologi och farmakologi	Kvinnor	22	18	26	33	1	104	13	216
	Män	126	21	44	8	-	130	15	344
	Totalt	148	39	70	41	1	234	27	560
Kemi (medicin)	Kvinnor	8	4	5	7	2	46	11	84
	Män	41	7	11	1	1	38	4	104
	Totalt	49	11	16	8	4	84	15	188
Kirurgi	Kvinnor	24	17	29	27	3	67	14	182
	Män	124	2	31	9	2	43	8	219
	Totalt	148	19	61	37	6	110	22	401
Medicin	Kvinnor	62	58	49	43	7	354	86	658
	Män	229	40	58	7	8	293	18	653
	Totalt	290	98	108	49	15	648	104	1 311
Mikrobiologi	Kvinnor	28	14	9	6	-	85	19	160
	Män	67	12	9	2	-	70	7	166
	Totalt	95	25	18	8	-	155	26	327
Morfologi	Kvinnor	13	10	15	2	0	65	19	125
	Män	70	11	12	2	-	61	11	167
	Totalt	84	21	27	4	0	126	30	292
Psykiatri	Kvinnor	10	4	11	12	-	32	6	75
	Män	23	2	14	4	-	23	2	67
	Totalt	33	6	25	16	-	55	8	142
Socialmedicin	Kvinnor	25	10	37	28	7	114	11	233
	Män	64	9	31	9	1	69	5	188
	Totalt	88	19	68	37	9	184	16	421
Odontologi	Kvinnor	11	2	43	56	6	35	11	163
	Män	41	1	26	28	4	15	7	122
	Totalt	53	3	69	84	10	50	17	285
Odontologi	Kvinnor	11	2	43	56	6	35	11	163
	Män	41	1	26	28	4	15	7	122
	Totalt	53	3	69	84	10	50	17	285

5. (forts.)

Nationellt forskningsämnesområde Nationell forskningsämnesgrupp	Kön	Tjänstekategori							Totalt
		PROF	FoAss	LEKT	ADJ	GTL	AFU	TA	
Farmaci	Kvinnor	4	4	8	6	2	13	1	38
	Män	21	5	9	1	0	7	1	44
	Totalt	25	9	17	7	2	20	2	82
Farmaci	Kvinnor	4	4	8	6	2	13	1	38
	Män	21	5	9	1	0	7	1	44
	Totalt	25	9	17	7	2	20	2	82
Veterinärmedicin	Kvinnor	10	7	13	77	1	35	5	147
	Män	27	2	7	12	-	16	3	66
	Totalt	37	9	20	88	1	50	8	213
Veterinärmedicin	Kvinnor	10	7	13	77	1	35	5	147
	Män	27	2	7	12	-	16	3	66
	Totalt	37	9	20	88	1	50	8	213
Övriga forskningsområden	Kvinnor	83	41	473	936	21	100	22	1 677
	Män	68	19	143	175	5	55	13	477
	Totalt	152	60	616	1 111	26	154	35	2 154
Barn	Kvinnor	1	4	5	2	-	-	-	12
	Män	3	-	1	1	-	1	-	5
	Totalt	4	4	6	3	-	1	-	17
Etnicitet	Kvinnor	1	1	12	3	-	4	-	20
	Män	4	2	14	1	-	4	1	25
	Totalt	5	3	25	4	-	8	1	45
Genus	Kvinnor	8	2	19	5	-	13	3	48
	Män	1	1	1	1	-	5	-	9
	Totalt	9	2	20	6	-	18	3	57
Hushålls- och kostvetenskap	Kvinnor	2	2	23	22	2	3	-	54
	Män	0	1	4	10	1	1	-	16
	Totalt	3	3	26	32	3	4	-	70
Hälso- och sjukvård i samhället	Kvinnor	3	2	6	4	-	3	1	17
	Män	5	-	3	3	-	4	2	17
	Totalt	8	2	9	7	-	6	3	34
Idrott	Kvinnor	-	-	3	23	1	2	2	30
	Män	4	-	14	23	1	0	4	47
	Totalt	4	-	17	47	2	2	6	78
Kommunikation mellan människor	Kvinnor	3	2	8	22	1	8	1	45
	Män	8	4	9	28	0	14	2	65
	Totalt	11	6	17	50	1	22	2	109
Kulturarv och kulturproduktion	Kvinnor	1	-	2	1	0	2	-	5
	Män	3	1	3	1	0	1	2	11
	Totalt	3	1	5	2	0	3	2	16
Teknik och social förändring	Kvinnor	2	5	2	-	0	2	-	11
	Män	5	1	5	-	-	3	-	14
	Totalt	8	6	7	-	0	5	-	26
Vatten i natur och samhälle	Kvinnor	-	5	6	1	-	5	-	17
	Män	4	1	5	1	-	1	-	12
	Totalt	4	5	12	2	-	6	-	29
Vårdvetenskap	Kvinnor	60	15	382	853	17	44	17	1 388
	Män	24	8	83	105	3	15	3	240
	Totalt	84	23	465	957	19	59	19	1 627
Äldre och åldrande	Kvinnor	3	5	6	1	-	15	-	29
	Män	6	1	3	-	-	7	-	16
	Totalt	9	6	8	1	-	22	-	45

5. (forts.)

Nationellt forskningsämnesområde Nationell forskningsämnesgrupp	Kön	Tjänstekategori							Totalt
		PROF	FoAss	LEKT	ADJ	GTL	AFU	TA	
Ingen ämneskod	Kvinnor	2	1	7	11	2	20	-	42
	Män	2	1	6	6	5	9	-	28
	Totalt	4	2	12	16	7	29	-	70
Ingen ämneskod	Kvinnor	2	1	7	11	2	20	-	42
	Män	2	1	6	6	5	9	-	28
	Totalt	4	2	12	16	7	29	-	70

Förklaring till tjänstekategorierna:

PROF = Professor, **FoAss** = Forskarassistent, **LEKT** = Lektor, **ADJ** = Adjunkt, **GTL** = Gäst- och timlärare, **AFU** = Annan forskande och undervisande personal och **TA** = Teknisk och administrativ personal som arbetar med undervisning och forskning

6. Undervisande och forskande personal, omräknade till helårspersoner, fördelade efter vetenskapsområde, kön och tjänstekategori 2009

6. Number of teaching and research staff (FTE) by area of research, sex and type of employment 2009

Vetenskapsområde	Kön	Tjänstekategori							Totalt
		PROF	FoAss	LEKT	ADJ	GTL	AFU	TA	
Totalt	Kvinnor	870	521	2 795	3 228	162	2 357	617	10 550
	Män	3 495	705	3 915	2 556	185	2 749	890	14 496
	Totalt	4 366	1 227	6 710	5 784	347	5 106	1 507	25 046
Humanistisk-samhällsvetenskapligt	Kvinnor	344	151	1 657	1 626	80	541	86	4 486
	Män	998	152	1 944	1 356	78	479	152	5 158
	Totalt	1 342	303	3 600	2 982	158	1 021	238	9 644
Medicinskt	Kvinnor	271	156	622	1 077	44	979	203	3 353
	Män	843	123	337	185	20	782	80	2 370
	Totalt	1 114	279	959	1 262	64	1 762	283	5 723
Naturvetenskapligt	Kvinnor	110	82	202	150	5	281	157	988
	Män	600	137	520	175	18	515	200	2 164
	Totalt	710	220	722	325	22	796	357	3 152
Tekniskt	Kvinnor	100	87	263	249	29	201	133	1 061
	Män	877	248	1 060	774	62	570	402	3 993
	Totalt	977	335	1 322	1 023	91	770	535	5 054
SLU	Kvinnor	42	43	43	108	2	330	31	598
	Män	173	43	49	51	3	390	46	755
	Totalt	215	86	92	159	5	720	77	1 353
Gemensamt/övrigt	Kvinnor	3	2	9	18	2	25	7	65
	Män	5	2	6	16	4	13	10	56
	Totalt	7	3	15	33	6	38	17	120

Förklaring till tjänstekategorierna:

PROF = Professor, **FoAss** = Forskarassistent, **LEKT** = Lektor, **ADJ** = Adjunkt, **GTL** = Gäst- och timlärare, **AFU** = Annan forskande och undervisande personal och **TA** = Teknisk och administrativ personal som arbetar med undervisning och forskning

7. Antal anställda fördelade efter födelseår, kön och tjänstekategori 2009

7. Number of employees by year of birth, sex and type of employment 2009

Födelseår	Kön	Tjänstekategori											Totalt
		PROF	FoAss	LEKT	ADJ	GTL	AFU	FoSt	ADM	BIBL	TEK	ARV	
Totalt	Kvinnor	1 014	569	3 146	3 911	330	2 838	4 518	8 661	990	4 246	4 243	34 466
	Män	4 100	747	4 364	2 964	370	3 291	4 520	2 527	382	4 849	3 672	31 786
	Totalt	5 114	1 316	7 510	6 875	700	6 129	9 038	11 188	1 372	9 095	7 915	66 252
1985 -	Kvinnor	-	-	-	7	9	107	87	80	4	150	1 075	1 519
	Män	-	-	-	10	7	109	116	43	5	97	718	1 105
	Totalt	-	-	-	17	16	216	203	123	9	247	1 793	2 624
1980 - 1984	Kvinnor	-	3	6	101	25	339	1 648	359	27	340	863	3 711
	Män	-	6	10	68	23	288	2 072	149	5	395	739	3 755
	Totalt	-	9	16	169	48	627	3 720	508	32	735	1 602	7 466
1975 - 1979	Kvinnor	2	79	91	263	35	626	1 459	687	66	439	406	4 153
	Män	3	187	163	217	51	739	1 524	249	22	592	398	4 145
	Totalt	5	266	254	480	86	1 365	2 983	936	88	1 031	804	8 298
1970 - 1974	Kvinnor	15	252	325	369	48	591	564	1 064	115	468	287	4 098
	Män	64	342	476	337	60	639	489	311	32	642	277	3 669
	Totalt	79	594	801	706	108	1 230	1 053	1 375	147	1 110	564	7 767
1965 - 1969	Kvinnor	48	131	460	469	52	410	381	1 249	107	500	253	4 060
	Män	261	153	767	410	50	526	192	354	49	647	215	3 624
	Totalt	309	284	1 227	879	102	936	573	1 603	156	1 147	468	7 684
1960 - 1964	Kvinnor	141	61	547	529	49	290	190	1 097	111	559	249	3 823
	Män	538	42	717	413	51	324	67	310	45	606	204	3 317
	Totalt	679	103	1 264	942	100	614	257	1 407	156	1 165	453	7 140
1955 - 1959	Kvinnor	176	30	511	656	35	173	131	1 124	144	507	252	3 739
	Män	769	13	624	416	32	233	38	326	53	590	196	3 290
	Totalt	945	43	1 135	1 072	67	406	169	1 450	197	1 097	448	7 029
1950 - 1954	Kvinnor	264	12	540	692	35	144	49	1 212	168	633	211	3 960
	Män	921	3	671	464	27	172	20	313	71	557	184	3 403
	Totalt	1 185	15	1 211	1 156	62	316	69	1 525	239	1 190	395	7 363
1945 - 1949	Kvinnor	259	1	538	695	21	96	8	1 512	223	573	204	4 130
	Män	1 054	1	701	481	19	135	2	359	87	601	207	3 647
	Totalt	1 313	2	1 239	1 176	40	231	10	1 871	310	1 174	411	7 777
- 1944	Kvinnor	109	-	128	130	21	62	1	277	25	77	443	1 273
	Män	490	-	235	148	50	126	-	113	13	122	534	1 831
	Totalt	599	-	363	278	71	188	1	390	38	199	977	3 104

Förklaring till tjänstekategorierna:

PROF = Professor, **FoAss** = Forskarassistent, **LEKT** = Lektor, **ADJ** = Adjunkt, **GTL** = Gäst- och timlärare, **AFU** = Annan forskande och undervisande personal och **TA** = Teknisk och administrativ personal som arbetar med undervisning och forskning

8. Undervisande och forskande personal fördelade efter nationellt forskningsämnesområde, ålder, kön och tjänstekategori 2009. Antal

8. Number of teaching and research staff by national research subject area, age, sex and type of employment 2009

Nationellt forskningsämnesområde Ålder	Kön	Tjänstekategori							Totalt
		PROF	FoAss	LEKT	ADJ	GTL	AFU	TA	
Totalt	Kvinnor	1 014	569	3 146	3 911	330	2 838	722	12 530
	Män	4 100	747	4 364	2 964	370	3 291	1 000	16 836
	Totalt	5 114	1 316	7 510	6 875	700	6 129	1 722	29 366
- 24 år	Kvinnor	-	-	-	7	9	107	14	137
	Män	-	-	-	10	7	109	23	149
	Totalt	-	-	-	17	16	216	37	286
25 - 29 år	Kvinnor	-	3	6	101	25	339	108	582
	Män	-	6	10	68	23	288	137	532
	Totalt	-	9	16	169	48	627	245	1 114
30 - 34 år	Kvinnor	2	79	91	263	35	626	100	1 196
	Män	3	187	163	217	51	739	155	1 515
	Totalt	5	266	254	480	86	1 365	255	2 711
35 - 39 år	Kvinnor	15	252	325	369	48	591	90	1 690
	Män	64	342	476	337	60	639	126	2 044
	Totalt	79	594	801	706	108	1 230	216	3 734
40 - 44 år	Kvinnor	48	131	460	469	52	410	78	1 648
	Män	261	153	767	410	50	526	117	2 284
	Totalt	309	284	1 227	879	102	936	195	3 932
45 - 49 år	Kvinnor	141	61	547	529	49	290	73	1 690
	Män	538	42	717	413	51	324	114	2 199
	Totalt	679	103	1 264	942	100	614	187	3 889
50 - 54 år	Kvinnor	176	30	511	656	35	173	72	1 653
	Män	769	13	624	416	32	233	105	2 192
	Totalt	945	43	1 135	1 072	67	406	177	3 845
55 - 59 år	Kvinnor	264	12	540	692	35	144	72	1 759
	Män	921	3	671	464	27	172	79	2 337
	Totalt	1 185	15	1 211	1 156	62	316	151	4 096
60 - 64 år	Kvinnor	259	1	538	695	21	96	93	1 703
	Män	1 054	1	701	481	19	135	111	2 502
	Totalt	1 313	2	1 239	1 176	40	231	204	4 205
65 år -	Kvinnor	109	-	128	130	21	62	22	472
	Män	490	-	235	148	50	126	33	1 082
	Totalt	599	-	363	278	71	188	55	1 554
Humaniora och religionsvetenskap	Kvinnor	185	54	627	662	110	231	17	1 886
	Män	432	61	682	563	108	196	31	2 073
	Totalt	617	115	1 309	1 225	218	427	48	3 959
- 24 år	Kvinnor	-	-	-	3	9	7	-	19
	Män	-	-	-	-	4	4	-	8
	Totalt	-	-	-	3	13	11	-	27
25 - 29 år	Kvinnor	-	-	-	13	9	17	1	40
	Män	-	-	-	9	8	6	1	24
	Totalt	-	-	-	22	17	23	2	64
30 - 34 år	Kvinnor	2	3	19	54	9	32	-	119
	Män	-	8	18	44	13	33	4	120
	Totalt	2	11	37	98	22	65	4	239
35 - 39 år	Kvinnor	2	15	75	71	18	63	3	247
	Män	4	22	57	84	16	48	2	233
	Totalt	6	37	132	155	34	111	5	480
40 - 44 år	Kvinnor	9	24	100	114	14	45	1	307
	Män	23	16	112	94	16	44	4	309
	Totalt	32	40	212	208	30	89	5	616

8. (forts.)

Nationellt forskningsämnesområde	Kön	Tjänstekategori							Totalt
		PROF	FoAss	LEKT	ADJ	GTL	AFU	TA	
45 - 49 år	Kvinnor	21	8	110	90	12	23	5	269
	Män	51	10	127	95	20	19	4	326
	Totalt	72	18	237	185	32	42	9	595
50 - 54 år	Kvinnor	32	4	106	119	16	21	2	300
	Män	68	3	114	83	8	14	5	295
	Totalt	100	7	220	202	24	35	7	595
55 - 59 år	Kvinnor	63	-	101	79	8	10	1	262
	Män	102	1	110	70	13	12	4	312
	Totalt	165	1	211	149	21	22	5	574
60 - 64 år	Kvinnor	38	-	84	102	6	7	3	240
	Män	134	1	107	59	2	9	6	318
	Totalt	172	1	191	161	8	16	9	558
65 år -	Kvinnor	18	-	32	17	9	6	1	83
	Män	50	-	37	25	8	7	1	128
	Totalt	68	-	69	42	17	13	2	211
Rättsvetenskap/juridik	Kvinnor	25	6	67	66	9	41	-	214
	Män	66	4	88	65	9	33	6	271
	Totalt	91	10	155	131	18	74	6	485
- 24 år	Kvinnor	-	-	-	-	-	15	-	15
	Män	-	-	-	-	-	6	-	6
	Totalt	-	-	-	-	-	21	-	21
25 - 29 år	Kvinnor	-	-	-	4	4	15	-	23
	Män	-	-	-	4	-	16	2	22
	Totalt	-	-	-	8	4	31	2	45
30 - 34 år	Kvinnor	-	-	2	9	2	7	-	20
	Män	-	-	4	2	1	3	1	11
	Totalt	-	-	6	11	3	10	1	31
35 - 39 år	Kvinnor	1	4	6	10	-	-	-	21
	Män	2	3	11	5	1	2	-	24
	Totalt	3	7	17	15	1	2	-	45
40 - 44 år	Kvinnor	-	1	16	12	2	-	-	31
	Män	6	-	18	10	2	5	1	42
	Totalt	6	1	34	22	4	5	1	73
45 - 49 år	Kvinnor	8	1	19	6	1	2	-	37
	Män	11	1	11	10	3	1	-	37
	Totalt	19	2	30	16	4	3	-	74
50 - 54 år	Kvinnor	4	-	10	7	-	-	-	21
	Män	13	-	6	13	1	-	2	35
	Totalt	17	-	16	20	1	-	2	56
55 - 59 år	Kvinnor	6	-	6	8	-	-	-	20
	Män	12	-	14	12	-	-	-	38
	Totalt	18	-	20	20	-	-	-	58
60 - 64 år	Kvinnor	3	-	8	7	-	2	-	20
	Män	14	-	19	5	1	-	-	39
	Totalt	17	-	27	12	1	2	-	59
65 år -	Kvinnor	3	-	-	3	-	-	-	6
	Män	8	-	5	4	-	-	-	17
	Totalt	11	-	5	7	-	-	-	23
Samhällsvetenskap	Kvinnor	183	81	1 084	1 216	65	428	95	3 152
	Män	624	92	1 372	969	74	377	139	3 647
	Totalt	807	173	2 456	2 185	139	805	234	6 799
- 24 år	Kvinnor	-	-	-	2	-	15	1	18
	Män	-	-	-	3	-	4	3	10
	Totalt	-	-	-	5	-	19	4	28

8. (forts.)

Nationellt forskningsämnesområde	Kön	Tjänstekategori							Totalt
		PROF	FoAss	LEKT	ADJ	GTL	AFU	TA	
25 - 29 år	Kvinnor	-	-	4	38	3	62	14	121
	Män	-	-	4	21	-	38	14	77
	Totalt	-	-	8	59	3	100	28	198
30 - 34 år	Kvinnor	-	11	45	85	5	73	8	227
	Män	1	8	68	66	10	85	15	253
	Totalt	1	19	113	151	15	158	23	480
35 - 39 år	Kvinnor	2	25	117	104	10	92	18	368
	Män	12	42	176	118	14	77	18	457
	Totalt	14	67	293	222	24	169	36	825
40 - 44 år	Kvinnor	5	23	143	133	13	70	5	392
	Män	47	34	233	125	2	73	22	536
	Totalt	52	57	376	258	15	143	27	928
45 - 49 år	Kvinnor	23	10	176	162	9	38	13	431
	Män	73	7	193	128	11	33	25	470
	Totalt	96	17	369	290	20	71	38	901
50 - 54 år	Kvinnor	20	6	155	184	6	22	14	407
	Män	91	1	162	133	6	16	13	422
	Totalt	111	7	317	317	12	38	27	829
55 - 59 år	Kvinnor	38	6	174	242	9	20	11	500
	Män	134	-	214	154	1	15	14	532
	Totalt	172	6	388	396	10	35	25	1 032
60 - 64 år	Kvinnor	64	-	222	219	6	22	9	542
	Män	161	-	227	171	5	16	12	592
	Totalt	225	-	449	390	11	38	21	1 134
65 år -	Kvinnor	31	-	48	47	4	14	2	146
	Män	105	-	95	50	25	20	3	298
	Totalt	136	-	143	97	29	34	5	444
Matematik	Kvinnor	10	8	74	69	1	19	4	185
	Män	131	25	239	107	1	55	9	567
	Totalt	141	33	313	176	2	74	13	752
- 24 år	Kvinnor	-	-	-	-	-	5	-	5
	Män	-	-	-	-	-	18	-	18
	Totalt	-	-	-	-	-	23	-	23
25 - 29 år	Kvinnor	-	-	-	1	-	2	-	3
	Män	-	-	1	2	-	12	-	15
	Totalt	-	-	1	3	-	14	-	18
30 - 34 år	Kvinnor	-	3	2	5	-	6	-	16
	Män	-	12	15	3	-	15	3	48
	Totalt	-	15	17	8	-	21	3	64
35 - 39 år	Kvinnor	-	3	13	7	1	5	1	30
	Män	4	10	37	5	-	7	-	63
	Totalt	4	13	50	12	1	12	1	93
40 - 44 år	Kvinnor	-	1	9	8	-	-	1	19
	Män	10	3	47	11	-	-	1	72
	Totalt	10	4	56	19	-	-	2	91
45 - 49 år	Kvinnor	2	1	11	9	-	1	1	25
	Män	31	-	38	9	-	1	2	81
	Totalt	33	1	49	18	-	2	3	106
50 - 54 år	Kvinnor	2	-	13	9	-	-	-	24
	Män	20	-	23	13	-	1	1	58
	Totalt	22	-	36	22	-	1	1	82
55 - 59 år	Kvinnor	2	-	7	11	-	-	-	20
	Män	24	-	25	15	-	-	-	64
	Totalt	26	-	32	26	-	-	-	84

8. (forts.)

Nationellt forskningsämnesområde	Kön	Tjänstekategori							Totalt
		PROF	FoAss	LEKT	ADJ	GTL	AFU	TA	
Alder									
60 - 64 år	Kvinnor	2	-	16	16	-	-	-	34
	Män	23	-	39	37	1	1	2	103
	Totalt	25	-	55	53	1	1	2	137
65 år -	Kvinnor	2	-	3	3	-	-	1	9
	Män	19	-	14	12	-	-	-	45
	Totalt	21	-	17	15	-	-	1	54
Naturvetenskap	Kvinnor	123	89	174	97	4	384	204	1 075
	Män	687	160	469	119	20	695	259	2 409
	Totalt	810	249	643	216	24	1 079	463	3 484
- 24 år	Kvinnor	-	-	-	-	-	9	-	9
	Män	-	-	-	-	-	10	2	12
	Totalt	-	-	-	-	-	19	2	21
25 - 29 år	Kvinnor	-	1	-	6	-	42	31	80
	Män	-	-	-	6	1	41	17	65
	Totalt	-	1	-	12	1	83	48	145
30 - 34 år	Kvinnor	-	15	4	5	2	100	32	158
	Män	1	39	7	6	2	191	29	275
	Totalt	1	54	11	11	4	291	61	433
35 - 39 år	Kvinnor	1	53	17	10	1	88	23	193
	Män	12	85	36	12	2	168	32	347
	Totalt	13	138	53	22	3	256	55	540
40 - 44 år	Kvinnor	7	12	34	14	-	69	22	158
	Män	47	28	85	12	7	113	30	322
	Totalt	54	40	119	26	7	182	52	480
45 - 49 år	Kvinnor	23	6	56	18	1	31	20	155
	Män	118	5	84	17	2	67	28	321
	Totalt	141	11	140	35	3	98	48	476
50 - 54 år	Kvinnor	29	2	27	19	-	16	20	113
	Män	149	3	91	16	-	40	32	331
	Totalt	178	5	118	35	-	56	52	444
55 - 59 år	Kvinnor	30	-	12	9	-	17	26	94
	Män	135	-	66	18	1	31	26	277
	Totalt	165	-	78	27	1	48	52	371
60 - 64 år	Kvinnor	27	-	20	14	-	8	27	96
	Män	159	-	77	28	3	15	50	332
	Totalt	186	-	97	42	3	23	77	428
65 år -	Kvinnor	6	-	4	2	-	4	3	19
	Män	66	-	23	4	2	19	13	127
	Totalt	72	-	27	6	2	23	16	146
Teknikvetenskap	Kvinnor	105	89	259	236	49	191	126	1 055
	Män	938	232	984	776	105	603	417	4 055
	Totalt	1 043	321	1 243	1 012	154	794	543	5 110
- 24 år	Kvinnor	-	-	-	-	-	5	11	16
	Män	-	-	-	5	3	39	18	65
	Totalt	-	-	-	5	3	44	29	81
25 - 29 år	Kvinnor	-	2	2	8	5	18	41	76
	Män	-	4	4	18	13	56	95	190
	Totalt	-	6	6	26	18	74	136	266
30 - 34 år	Kvinnor	-	23	11	19	8	59	23	143
	Män	1	89	46	63	18	167	83	467
	Totalt	1	112	57	82	26	226	106	610
35 - 39 år	Kvinnor	6	39	43	31	7	40	13	179
	Män	24	96	127	70	23	108	50	498
	Totalt	30	135	170	101	30	148	63	677

8. (forts.)

Nationellt forskningsämnesområde	Kön	Tjänstekategori							Totalt
		PROF	FoAss	LEKT	ADJ	GTL	AFU	TA	
40 - 44 år	Kvinnor	16	17	64	45	9	30	14	195
	Män	91	33	203	103	14	79	40	563
	Totalt	107	50	267	148	23	109	54	758
45 - 49 år	Kvinnor	21	6	65	46	11	19	7	175
	Män	150	6	182	99	9	50	41	537
	Totalt	171	12	247	145	20	69	48	712
50 - 54 år	Kvinnor	17	2	29	37	1	3	7	96
	Män	189	3	125	102	7	31	30	487
	Totalt	206	5	154	139	8	34	37	583
55 - 59 år	Kvinnor	25	-	22	25	4	10	4	90
	Män	184	1	123	131	10	26	21	496
	Totalt	209	1	145	156	14	36	25	586
60 - 64 år	Kvinnor	11	-	17	22	3	6	5	64
	Män	197	-	135	144	3	28	27	534
	Totalt	208	-	152	166	6	34	32	598
65 år -	Kvinnor	9	-	6	3	1	1	1	21
	Män	102	-	39	41	5	19	12	218
	Totalt	111	-	45	44	6	20	13	239
Skogs- och jordbruksvetenskap samt landskapsplanering	Kvinnor	30	32	30	35	1	263	17	408
	Män	138	30	41	44	3	326	34	616
	Totalt	168	62	71	79	4	589	51	1 024
- 24 år	Kvinnor	-	-	-	-	-	7	-	7
	Män	-	-	-	1	-	1	-	2
	Totalt	-	-	-	1	-	8	-	9
25 - 29 år	Kvinnor	-	-	-	3	-	29	1	33
	Män	-	1	-	-	-	17	1	19
	Totalt	-	1	-	3	-	46	2	52
30 - 34 år	Kvinnor	-	1	1	3	1	52	2	60
	Män	-	8	1	4	1	34	3	51
	Totalt	-	9	2	7	2	86	5	111
35 - 39 år	Kvinnor	-	16	1	6	-	43	3	69
	Män	1	12	3	1	-	40	4	61
	Totalt	1	28	4	7	-	83	7	130
40 - 44 år	Kvinnor	3	5	3	5	-	38	-	54
	Män	5	6	2	7	-	57	5	82
	Totalt	8	11	5	12	-	95	5	136
45 - 49 år	Kvinnor	2	7	5	8	-	29	3	54
	Män	13	1	7	4	1	48	3	77
	Totalt	15	8	12	12	1	77	6	131
50 - 54 år	Kvinnor	6	2	6	5	-	29	4	52
	Män	32	1	6	14	1	45	8	107
	Totalt	38	3	12	19	1	74	12	159
55 - 59 år	Kvinnor	11	1	8	3	-	25	2	50
	Män	40	1	15	6	-	35	7	104
	Totalt	51	2	23	9	-	60	9	154
60 - 64 år	Kvinnor	4	-	5	2	-	7	2	20
	Män	38	-	5	6	-	37	3	89
	Totalt	42	-	10	8	-	44	5	109
65 år -	Kvinnor	4	-	1	-	-	4	-	9
	Män	9	-	2	1	-	12	-	24
	Totalt	13	-	3	1	-	16	-	33

8. (forts.)

Nationellt forskningsämnesområde	Kön	Tjänstekategori							Totalt	
		PROF	FoAss	LEKT	ADJ	GTL	AFU	TA		
Alder										
Medicin	Kvinnor	226	151	224	235	37	1 020	212	2 105	
	Män	899	113	276	59	19	876	76	2 318	
	Totalt	1 125	264	500	294	56	1 896	288	4 423	
	- 24 år	Kvinnor	-	-	-	1	-	32	2	35
		Män	-	-	-	-	-	21	-	21
		Totalt	-	-	-	1	-	53	2	56
	25 - 29 år	Kvinnor	-	-	-	5	2	111	17	135
		Män	-	-	1	2	1	81	4	89
		Totalt	-	-	1	7	3	192	21	224
	30 - 34 år	Kvinnor	-	16	-	17	4	254	25	316
		Män	-	19	-	4	1	184	12	220
		Totalt	-	35	-	21	5	438	37	536
	35 - 39 år	Kvinnor	1	80	12	27	4	218	20	362
		Män	4	61	12	6	3	171	16	273
		Totalt	5	141	24	33	7	389	36	635
	40 - 44 år	Kvinnor	7	33	28	22	6	132	28	256
		Män	28	24	30	12	3	143	11	251
		Totalt	35	57	58	34	9	275	39	507
	45 - 49 år	Kvinnor	34	14	32	32	6	108	20	246
	Män	73	8	50	10	5	86	8	240	
	Totalt	107	22	82	42	11	194	28	486	
50 - 54 år	Kvinnor	46	5	45	52	6	59	21	234	
	Män	177	1	57	10	2	77	9	333	
	Totalt	223	6	102	62	8	136	30	567	
55 - 59 år	Kvinnor	46	2	59	36	4	44	27	218	
	Män	244	-	61	12	2	43	5	367	
	Totalt	290	2	120	48	6	87	32	585	
60 - 64 år	Kvinnor	80	1	41	38	3	35	41	239	
	Män	265	-	53	1	-	24	9	352	
	Totalt	345	1	94	39	3	59	50	591	
65 år -	Kvinnor	12	-	7	5	2	27	11	64	
	Män	108	-	12	2	2	46	2	172	
	Totalt	120	-	19	7	4	73	13	236	
Odontologi	Kvinnor	13	3	48	70	12	56	9	211	
	Män	46	1	28	35	10	23	8	151	
	Totalt	59	4	76	105	22	79	17	362	
	- 24 år	Kvinnor	-	-	-	-	-	3	-	3
		Män	-	-	-	-	-	1	-	1
		Totalt	-	-	-	-	-	4	-	4
	25 - 29 år	Kvinnor	-	-	-	1	2	12	-	15
		Män	-	-	-	1	-	6	1	8
		Totalt	-	-	-	2	2	18	1	23
	30 - 34 år	Kvinnor	-	-	-	10	1	8	4	23
		Män	-	-	-	3	1	6	1	11
		Totalt	-	-	-	13	2	14	5	34
	35 - 39 år	Kvinnor	-	-	1	10	3	10	4	28
		Män	-	1	1	2	-	3	2	9
		Totalt	-	1	2	12	3	13	6	37
	40 - 44 år	Kvinnor	-	1	3	9	2	5	-	20
		Män	-	-	2	5	1	1	1	10
		Totalt	-	1	5	14	3	6	1	30
	45 - 49 år	Kvinnor	-	-	5	3	-	9	-	17
	Män	2	-	5	1	-	3	1	12	
	Totalt	2	-	10	4	-	12	1	29	

8. (forts.)

Nationellt forskningsämnesområde	Kön	Tjänstekategori							Totalt
		PROF	FoAss	LEKT	ADJ	GTL	AFU	TA	
50 - 54 år	Kvinnor	1	1	14	13	2	5	-	36
	Män	5	-	5	4	4	1	1	20
	Totalt	6	1	19	17	6	6	1	56
55 - 59 år	Kvinnor	2	1	13	12	2	2	-	32
	Män	14	-	7	8	-	1	-	30
	Totalt	16	1	20	20	2	3	-	62
60 - 64 år	Kvinnor	4	-	10	9	-	2	-	25
	Män	16	-	8	7	1	1	1	34
	Totalt	20	-	18	16	1	3	1	59
65 år -	Kvinnor	6	-	2	3	-	-	1	12
	Män	9	-	-	4	3	-	-	16
	Totalt	15	-	2	7	3	-	1	28
Farmaci	Kvinnor	4	4	9	8	3	15	1	44
	Män	27	5	10	1	1	8	1	53
	Totalt	31	9	19	9	4	23	2	97
- 24 år	Kvinnor	-	-	-	-	-	-	-	-
	Män	-	-	-	-	-	-	-	-
	Totalt	-	-	-	-	-	-	-	-
25 - 29 år	Kvinnor	-	-	-	2	-	1	-	3
	Män	-	1	-	-	-	-	-	1
	Totalt	-	1	-	2	-	1	-	4
30 - 34 år	Kvinnor	-	-	-	4	-	7	-	11
	Män	-	1	-	1	-	3	-	5
	Totalt	-	1	-	5	-	10	-	16
35 - 39 år	Kvinnor	-	3	2	1	1	2	-	9
	Män	-	3	1	-	-	2	-	6
	Totalt	-	6	3	1	1	4	-	15
40 - 44 år	Kvinnor	-	1	4	-	1	-	-	6
	Män	1	-	2	-	1	-	-	4
	Totalt	1	1	6	-	2	-	-	10
45 - 49 år	Kvinnor	-	-	-	-	-	2	-	2
	Män	3	-	2	-	-	2	1	8
	Totalt	3	-	2	-	-	4	1	10
50 - 54 år	Kvinnor	1	-	1	-	-	2	-	4
	Män	8	-	1	-	-	-	-	9
	Totalt	9	-	2	-	-	2	-	13
55 - 59 år	Kvinnor	2	-	2	1	-	1	-	6
	Män	7	-	3	-	-	1	-	11
	Totalt	9	-	5	1	-	2	-	17
60 - 64 år	Kvinnor	1	-	-	-	1	-	1	3
	Män	8	-	-	-	-	-	-	8
	Totalt	9	-	-	-	1	-	1	11
65 år -	Kvinnor	-	-	-	-	-	-	-	-
	Män	-	-	1	-	-	-	-	1
	Totalt	-	-	1	-	-	-	-	1
Veterinärmedicin	Kvinnor	11	7	17	84	1	37	6	163
	Män	28	2	8	12	-	16	3	69
	Totalt	39	9	25	96	1	53	9	232
- 24 år	Kvinnor	-	-	-	-	-	-	-	-
	Män	-	-	-	-	-	-	-	-
	Totalt	-	-	-	-	-	-	-	-
25 - 29 år	Kvinnor	-	-	-	7	-	8	1	16
	Män	-	-	-	-	-	3	-	3
	Totalt	-	-	-	7	-	11	1	19

8. (forts.)

Nationellt forskningsområde	Kön	Tjänstekategori							Totalt
		PROF	FoAss	LEKT	ADJ	GTL	AFU	TA	
30 - 34 år	Kvinnor	-	2	-	15	1	11	-	29
	Män	-	-	-	2	-	2	-	4
	Totalt	-	2	-	17	1	13	-	33
35 - 39 år	Kvinnor	-	1	1	15	-	8	2	27
	Män	-	1	1	3	-	3	-	8
	Totalt	-	2	2	18	-	11	2	35
40 - 44 år	Kvinnor	-	2	2	14	-	4	1	23
	Män	-	1	2	2	-	2	1	8
	Totalt	-	3	4	16	-	6	2	31
45 - 49 år	Kvinnor	2	1	1	8	-	3	-	15
	Män	3	-	-	2	-	3	-	8
	Totalt	5	1	1	10	-	6	-	23
50 - 54 år	Kvinnor	2	1	6	10	-	2	-	21
	Män	5	-	2	1	-	1	-	9
	Totalt	7	1	8	11	-	3	-	30
55 - 59 år	Kvinnor	5	-	6	11	-	-	-	22
	Män	6	-	-	1	-	1	1	9
	Totalt	11	-	6	12	-	1	1	31
60 - 64 år	Kvinnor	2	-	1	4	-	-	2	9
	Män	11	-	3	1	-	-	-	15
	Totalt	13	-	4	5	-	-	2	24
65 år -	Kvinnor	-	-	-	-	-	1	-	1
	Män	3	-	-	-	-	1	1	5
	Totalt	3	-	-	-	-	2	1	6
Övriga forskningsområden	Kvinnor	97	44	525	1 118	34	127	31	1 976
	Män	81	21	160	206	10	64	17	559
	Totalt	178	65	685	1 324	44	191	48	2 535
- 24 år	Kvinnor	-	-	-	1	-	5	-	6
	Män	-	-	-	-	-	2	-	2
	Totalt	-	-	-	1	-	7	-	8
25 - 29 år	Kvinnor	-	-	-	13	-	18	2	33
	Män	-	-	-	5	-	5	2	12
	Totalt	-	-	-	18	-	23	4	45
30 - 34 år	Kvinnor	-	5	7	37	1	13	6	69
	Män	-	2	4	17	2	16	4	45
	Totalt	-	7	11	54	3	29	10	114
35 - 39 år	Kvinnor	2	12	36	76	3	21	3	153
	Män	1	6	14	31	1	9	2	64
	Totalt	3	18	50	107	4	30	5	217
40 - 44 år	Kvinnor	1	11	54	91	4	15	6	182
	Män	3	8	28	28	1	9	1	78
	Totalt	4	19	82	119	5	24	7	260
45 - 49 år	Kvinnor	5	7	65	143	9	22	4	255
	Män	10	4	17	35	-	9	1	76
	Totalt	15	11	82	178	9	31	5	331
50 - 54 år	Kvinnor	16	7	97	199	4	11	4	338
	Män	11	1	31	27	1	5	4	80
	Totalt	27	8	128	226	5	16	8	418
55 - 59 år	Kvinnor	33	2	130	253	7	12	1	438
	Män	18	-	31	37	-	6	1	93
	Totalt	51	2	161	290	7	18	2	531
60 - 64 år	Kvinnor	22	-	111	259	1	5	3	401
	Män	28	-	28	22	2	1	1	82
	Totalt	50	-	139	281	3	6	4	483

8. (forts.)

Nationellt forskningsämnesområde	Kön	Tjänstekategori							Totalt
		PROF	FoAss	LEKT	ADJ	GTL	AFU	TA	
65 år -	Kvinnor	18	-	25	46	5	5	2	101
	Män	10	-	7	4	3	2	1	27
	Totalt	28	-	32	50	8	7	3	128
Ingen ämneskod	Kvinnor	2	1	8	15	4	26	-	56
	Män	3	1	7	8	10	19	-	48
	Totalt	5	2	15	23	14	45	-	104
- 24 år	Kvinnor	-	-	-	-	-	4	-	4
	Män	-	-	-	1	-	3	-	4
	Totalt	-	-	-	1	-	7	-	8
25 - 29 år	Kvinnor	-	-	-	-	-	4	-	4
	Män	-	-	-	-	-	7	-	7
	Totalt	-	-	-	-	-	11	-	11
30 - 34 år	Kvinnor	-	-	-	-	1	4	-	5
	Män	-	1	-	2	2	-	-	5
	Totalt	-	1	-	2	3	4	-	10
35 - 39 år	Kvinnor	-	1	1	1	-	1	-	4
	Män	-	-	-	-	-	1	-	1
	Totalt	-	1	1	1	-	2	-	5
40 - 44 år	Kvinnor	-	-	-	2	1	2	-	5
	Män	-	-	3	1	3	-	-	7
	Totalt	-	-	3	3	4	2	-	12
45 - 49 år	Kvinnor	-	-	2	4	-	3	-	9
	Män	-	-	1	3	-	2	-	6
	Totalt	-	-	3	7	-	5	-	15
50 - 54 år	Kvinnor	-	-	2	2	-	3	-	7
	Män	1	-	1	-	2	2	-	6
	Totalt	1	-	3	2	2	5	-	13
55 - 59 år	Kvinnor	1	-	-	2	1	3	-	7
	Män	1	-	2	-	-	1	-	4
	Totalt	2	-	2	2	1	4	-	11
60 - 64 år	Kvinnor	1	-	3	3	1	2	-	10
	Män	-	-	-	-	1	3	-	4
	Totalt	1	-	3	3	2	5	-	14
65 år -	Kvinnor	-	-	-	1	-	-	-	1
	Män	1	-	-	1	2	-	-	4
	Totalt	1	-	-	2	2	-	-	5

Förklaring till tjänstekategorierna:

PROF = Professor, **FoAss** = Forskarassistent, **LEKT** = Lektor, **ADJ** = Adjunkt, **GTL** = Gäst- och timlärare, **AFU** = Annan forskande och undervisande personal och **TA** = Teknisk och administrativ personal som arbetar med undervisning och forskning

9. Undervisande och forskande personal fördelade efter nationellt forskningsämnesområde, utbildningsnivå, kön och tjänstekategori 2009

9. Number of teaching and research staff by national research subject area, level of education, sex and type of employment 2009

Nationellt forskningsämnesområde Utbildningsnivå	Kön	Tjänstekategori							Totalt
		PROF	FoAss	LEKT	ADJ	GTL	AFU	TA	
Totalt	Kvinnor	1 014	569	3 146	3 911	330	2 838	722	12 530
	Män	4 100	747	4 364	2 964	370	3 291	1 000	16 836
	Totalt	5 114	1 316	7 510	6 875	700	6 129	1 722	29 366
Forskarutbildning, doktorsexamen	Kvinnor	810	511	2 735	234	73	1 552	140	6 055
	Män	3 496	626	3 667	167	100	1 950	221	10 227
	Totalt	4 306	1 137	6 402	401	173	3 502	361	16 282
Forskarutbildning, licexamen	Kvinnor	6	1	31	183	5	49	24	299
	Män	18	1	85	261	7	57	54	483
	Totalt	24	2	116	444	12	106	78	782
Forskarutbildning, övrig	Kvinnor	56	29	82	13	4	198	15	397
	Män	219	59	160	15	6	339	17	815
	Totalt	275	88	242	28	10	537	32	1 212
Eftergymnasial utb, 3 år eller längre	Kvinnor	61	11	219	3 187	182	807	369	4 836
	Män	143	22	341	2 223	169	586	488	3 972
	Totalt	204	33	560	5 410	351	1 393	857	8 808
Eftergymnasial utb, kortare än 3 år	Kvinnor	5	2	26	258	29	114	123	557
	Män	18	1	30	197	31	99	97	473
	Totalt	23	3	56	455	60	213	220	1 030
Gymnasial utb, längre än 2 år	Kvinnor	6	-	7	17	13	14	17	74
	Män	11	3	12	53	19	12	57	167
	Totalt	17	3	19	70	32	26	74	241
Gymnasial utb, högst 2-årig	Kvinnor	1	-	3	2	5	6	8	25
	Män	9	-	10	19	6	6	19	69
	Totalt	10	-	13	21	11	12	27	94
Förgymnasial utb, 9 år (motsv)	Kvinnor	1	1	1	2	1	1	8	15
	Män	6	1	1	5	5	5	11	34
	Totalt	7	2	2	7	6	6	19	49
Uppgift saknas	Kvinnor	68	14	42	15	18	97	18	272
	Män	180	34	58	24	27	237	36	596
	Totalt	248	48	100	39	45	334	54	868
Humaniora och religionsvetenskap	Kvinnor	185	54	627	662	110	231	17	1 886
	Män	432	61	682	563	108	196	31	2 073
	Totalt	617	115	1 309	1 225	218	427	48	3 959
Forskarutbildning, doktorsexamen	Kvinnor	116	52	488	20	11	150	2	839
	Män	313	46	524	16	14	134	6	1 053
	Totalt	429	98	1 012	36	25	284	8	1 892
Forskarutbildning, licexamen	Kvinnor	2	-	3	11	3	-	-	19
	Män	-	-	4	11	1	2	2	20
	Totalt	2	-	7	22	4	2	2	39
Forskarutbildning, övrig	Kvinnor	7	2	13	9	-	7	-	38
	Män	18	2	13	6	2	4	-	45
	Totalt	25	4	26	15	2	11	-	83
Eftergymnasial utb, 3 år eller längre	Kvinnor	38	-	91	547	59	60	10	805
	Män	52	4	106	423	48	36	16	685
	Totalt	90	4	197	970	107	96	26	1 490
Eftergymnasial utb, kortare än 3 år	Kvinnor	4	-	18	56	13	7	2	100
	Män	10	1	16	56	15	6	2	106
	Totalt	14	1	34	112	28	13	4	206
Gymnasial utb, längre än 2 år	Kvinnor	4	-	3	9	12	-	2	30
	Män	5	2	5	24	11	1	5	53
	Totalt	9	2	8	33	23	1	7	83

9. (forts.)

Nationellt forskningsämnesområde Utbildningsnivå	Kön	Tjänstekategori							Totalt
		PROF	FoAss	LEKT	ADJ	GTL	AFU	TA	
Gymnasial utb, högst 2-årig	Kvinnor	1	-	2	2	5	-	1	11
	Män	6	-	8	9	6	-	-	29
	Totalt	7	-	10	11	11	-	1	40
Förgymnasial utb, 9 år (motsv)	Kvinnor	-	-	-	-	1	-	-	1
	Män	4	-	-	4	4	1	-	13
	Totalt	4	-	-	4	5	1	-	14
Uppgift saknas	Kvinnor	13	-	9	8	6	7	-	43
	Män	24	6	6	14	7	12	-	69
	Totalt	37	6	15	22	13	19	-	112
Rättsvetenskap/juridik	Kvinnor	25	6	67	66	9	41	-	214
	Män	66	4	88	65	9	33	6	271
	Totalt	91	10	155	131	18	74	6	485
Forskarutbildning, doktorsexamen	Kvinnor	22	5	57	-	-	3	-	87
	Män	64	4	68	-	4	7	-	147
	Totalt	86	9	125	-	4	10	-	234
Forskarutbildning, licexamen	Kvinnor	-	-	-	2	-	-	-	2
	Män	-	-	2	2	-	1	1	6
	Totalt	-	-	2	4	-	1	1	8
Forskarutbildning, övrig	Kvinnor	-	-	1	1	-	-	-	2
	Män	-	-	-	-	-	-	-	-
	Totalt	-	-	1	1	-	-	-	2
Eftergymnasial utb, 3 år eller längre	Kvinnor	-	1	8	63	9	30	-	111
	Män	-	-	18	62	5	21	3	109
	Totalt	-	1	26	125	14	51	3	220
Eftergymnasial utb, kortare än 3 år	Kvinnor	-	-	-	-	-	8	-	8
	Män	-	-	-	1	-	4	-	5
	Totalt	-	-	-	1	-	12	-	13
Gymnasial utb, längre än 2 år	Kvinnor	-	-	-	-	-	-	-	-
	Män	-	-	-	-	-	-	-	-
	Totalt	-	-	-	-	-	-	-	-
Gymnasial utb, högst 2-årig	Kvinnor	-	-	-	-	-	-	-	-
	Män	-	-	-	-	-	-	1	1
	Totalt	-	-	-	-	-	-	1	1
Förgymnasial utb, 9 år (motsv)	Kvinnor	-	-	-	-	-	-	-	-
	Män	-	-	-	-	-	-	-	-
	Totalt	-	-	-	-	-	-	-	-
Uppgift saknas	Kvinnor	3	-	1	-	-	-	-	4
	Män	2	-	-	-	-	-	1	3
	Totalt	5	-	1	-	-	-	1	7
Samhällsvetenskap	Kvinnor	183	81	1 084	1 216	65	428	95	3 152
	Män	624	92	1 372	969	74	377	139	3 647
	Totalt	807	173	2 456	2 185	139	805	234	6 799
Forskarutbildning, doktorsexamen	Kvinnor	142	78	967	59	13	197	19	1 475
	Män	537	86	1 190	37	24	212	15	2 101
	Totalt	679	164	2 157	96	37	409	34	3 576
Forskarutbildning, licexamen	Kvinnor	1	-	14	77	-	12	3	107
	Män	5	1	36	77	2	7	3	131
	Totalt	6	1	50	154	2	19	6	238
Forskarutbildning, övrig	Kvinnor	14	1	19	1	2	9	-	46
	Män	23	1	25	1	2	16	-	68
	Totalt	37	2	44	2	4	25	-	114
Eftergymnasial utb, 3 år eller längre	Kvinnor	6	1	61	979	37	178	63	1 325
	Män	12	2	98	775	33	99	102	1 121
	Totalt	18	3	159	1 754	70	277	165	2 446

9. (forts.)

Nationellt forskningsämnesområde Utbildningsnivå	Kön	Tjänstekategori							Totalt
		PROF	FoAss	LEKT	ADJ	GTL	AFU	TA	
Eftergymnasial utb, kortare än 3 år	Kvinnor	-	-	4	91	8	23	8	134
	Män	2	-	3	67	5	14	11	102
	Totalt	2	-	7	158	13	37	19	236
Gymnasial utb, längre än 2 år	Kvinnor	2	-	3	4	-	1	-	10
	Män	1	-	-	4	1	1	7	14
	Totalt	3	-	3	8	1	2	7	24
Gymnasial utb, högst 2-årig	Kvinnor	-	-	1	-	-	-	2	3
	Män	2	-	1	2	-	-	-	5
	Totalt	2	-	2	2	-	-	2	8
Förgymnasial utb, 9 år (motsv)	Kvinnor	-	-	-	2	-	1	-	3
	Män	-	-	-	-	-	-	-	-
	Totalt	-	-	-	2	-	1	-	3
Uppgift saknas	Kvinnor	18	1	15	3	5	7	-	49
	Män	42	2	19	6	7	28	1	105
	Totalt	60	3	34	9	12	35	1	154
Matematik	Kvinnor	10	8	74	69	1	19	4	185
	Män	131	25	239	107	1	55	9	567
	Totalt	141	33	313	176	2	74	13	752
Forskarutbildning, doktorsexamen	Kvinnor	4	6	51	5	-	8	-	74
	Män	97	23	198	3	-	15	2	338
	Totalt	101	29	249	8	-	23	2	412
Forskarutbildning, licexamen	Kvinnor	1	-	1	6	-	-	-	8
	Män	1	-	9	24	-	1	2	37
	Totalt	2	-	10	30	-	1	2	45
Forskarutbildning, övrig	Kvinnor	2	1	11	-	-	1	-	15
	Män	14	-	15	-	-	5	-	34
	Totalt	16	1	26	-	-	6	-	49
Eftergymnasial utb, 3 år eller längre	Kvinnor	1	-	8	57	1	5	4	76
	Män	4	1	10	79	1	24	5	124
	Totalt	5	1	18	136	2	29	9	200
Eftergymnasial utb, kortare än 3 år	Kvinnor	-	-	1	-	-	4	-	5
	Män	1	-	1	1	-	6	-	9
	Totalt	1	-	2	1	-	10	-	14
Gymnasial utb, längre än 2 år	Kvinnor	-	-	-	-	-	-	-	-
	Män	2	-	1	-	-	-	-	3
	Totalt	2	-	1	-	-	-	-	3
Gymnasial utb, högst 2-årig	Kvinnor	-	-	-	-	-	-	-	-
	Män	-	-	-	-	-	-	-	-
	Totalt	-	-	-	-	-	-	-	-
Förgymnasial utb, 9 år (motsv)	Kvinnor	-	-	1	-	-	-	-	1
	Män	-	-	1	-	-	-	-	1
	Totalt	-	-	2	-	-	-	-	2
Uppgift saknas	Kvinnor	2	1	1	1	-	1	-	6
	Män	12	1	4	-	-	4	-	21
	Totalt	14	2	5	1	-	5	-	27
Naturvetenskap	Kvinnor	123	89	174	97	4	384	204	1 075
	Män	687	160	469	119	20	695	259	2 409
	Totalt	810	249	643	216	24	1 079	463	3 484
Forskarutbildning, doktorsexamen	Kvinnor	105	73	150	10	1	215	43	597
	Män	574	122	403	19	8	415	75	1 616
	Totalt	679	195	553	29	9	630	118	2 213
Forskarutbildning, licexamen	Kvinnor	-	-	2	7	-	15	8	32
	Män	1	-	3	13	-	13	11	41
	Totalt	1	-	5	20	-	28	19	73

9. (forts.)

Nationellt forskningsämnesområde Utbildningsnivå	Kön	Tjänstekategori							Totalt
		PROF	FoAss	LEKT	ADJ	GTL	AFU	TA	
Forskarutbildning, övrig	Kvinnor	8	9	15	-	-	57	4	93
	Män	70	17	38	-	1	119	7	252
	Totalt	78	26	53	-	1	176	11	345
Eftergymnasial utb, 3 år eller längre	Kvinnor	1	1	2	78	1	70	88	241
	Män	14	10	11	83	7	79	78	282
	Totalt	15	11	13	161	8	149	166	523
Eftergymnasial utb, kortare än 3 år	Kvinnor	-	1	1	2	1	7	40	52
	Män	2	-	3	1	-	9	31	46
	Totalt	2	1	4	3	1	16	71	98
Gymnasial utb, längre än 2 år	Kvinnor	-	-	-	-	-	1	7	8
	Män	1	-	2	1	-	1	28	33
	Totalt	1	-	2	1	-	2	35	41
Gymnasial utb, högst 2-årig	Kvinnor	-	-	-	-	-	1	4	5
	Män	-	-	-	-	-	-	10	10
	Totalt	-	-	-	-	-	1	14	15
Förgymnasial utb, 9 år (motsv)	Kvinnor	-	-	-	-	-	-	6	6
	Män	-	-	-	-	-	-	9	9
	Totalt	-	-	-	-	-	-	15	15
Uppgift saknas	Kvinnor	9	5	4	-	1	18	4	41
	Män	25	11	9	2	4	59	10	120
	Totalt	34	16	13	2	5	77	14	161
Teknikvetenskap	Kvinnor	105	89	259	236	49	191	126	1 055
	Män	938	232	984	776	105	603	417	4 055
	Totalt	1 043	321	1 243	1 012	154	794	543	5 110
Forskarutbildning, doktorsexamen	Kvinnor	81	80	220	22	6	123	18	550
	Män	777	196	812	43	21	344	82	2 275
	Totalt	858	276	1 032	65	27	467	100	2 825
Forskarutbildning, licexamen	Kvinnor	1	1	6	27	2	4	9	50
	Män	8	-	25	124	3	24	31	215
	Totalt	9	1	31	151	5	28	40	265
Forskarutbildning, övrig	Kvinnor	9	5	11	-	1	16	4	46
	Män	61	24	51	4	1	65	4	210
	Totalt	70	29	62	4	2	81	8	256
Eftergymnasial utb, 3 år eller längre	Kvinnor	7	1	16	165	35	30	78	332
	Män	41	4	73	539	63	90	222	1 032
	Totalt	48	5	89	704	98	120	300	1 364
Eftergymnasial utb, kortare än 3 år	Kvinnor	-	-	1	19	4	10	9	43
	Män	3	-	5	38	9	25	38	118
	Totalt	3	-	6	57	13	35	47	161
Gymnasial utb, längre än 2 år	Kvinnor	-	-	-	2	-	-	1	3
	Män	1	1	3	19	3	3	13	43
	Totalt	1	1	3	21	3	3	14	46
Gymnasial utb, högst 2-årig	Kvinnor	-	-	-	-	-	-	-	-
	Män	-	-	1	7	-	2	6	16
	Totalt	-	-	1	7	-	2	6	16
Förgymnasial utb, 9 år (motsv)	Kvinnor	-	-	-	-	-	-	-	-
	Män	1	1	-	1	-	-	2	5
	Totalt	1	1	-	1	-	-	2	5
Uppgift saknas	Kvinnor	7	2	5	1	1	8	7	31
	Män	46	6	14	1	5	50	19	141
	Totalt	53	8	19	2	6	58	26	172

9. (forts.)

Nationellt forskningsämnesområde Utbildningsnivå	Kön	Tjänstekategori							Totalt
		PROF	FoAss	LEKT	ADJ	GTL	AFU	TA	
Skogs- och jordbruksvetenskap samt landskapsplanering	Kvinnor	30	32	30	35	1	263	17	408
	Män	138	30	41	44	3	326	34	616
	Totalt	168	62	71	79	4	589	51	1 024
Forskarutbildning, doktorsexamen	Kvinnor	27	30	27	3	1	140	4	232
	Män	115	25	33	11	1	221	4	410
	Totalt	142	55	60	14	2	361	8	642
Forskarutbildning, licexamen	Kvinnor	-	-	-	-	-	5	1	6
	Män	2	-	1	6	-	6	-	15
	Totalt	2	-	1	6	-	11	1	21
Forskarutbildning, övrig	Kvinnor	-	-	-	-	-	24	2	26
	Män	7	4	-	-	-	22	1	34
	Totalt	7	4	-	-	-	46	3	60
Eftergymnasial utb, 3 år eller längre	Kvinnor	2	-	3	27	-	77	10	119
	Män	5	-	7	22	1	60	21	116
	Totalt	7	-	10	49	1	137	31	235
Eftergymnasial utb, kortare än 3 år	Kvinnor	-	-	-	4	-	5	-	9
	Män	-	-	-	4	1	3	6	14
	Totalt	-	-	-	8	1	8	6	23
Gymnasial utb, längre än 2 år	Kvinnor	-	-	-	1	-	1	-	2
	Män	-	-	-	-	-	2	1	3
	Totalt	-	-	-	1	-	3	1	5
Gymnasial utb, högst 2-årig	Kvinnor	-	-	-	-	-	1	-	1
	Män	-	-	-	1	-	1	1	3
	Totalt	-	-	-	1	-	2	1	4
Förgymnasial utb, 9 år (motsv)	Kvinnor	-	-	-	-	-	-	-	-
	Män	-	-	-	-	-	-	-	-
	Totalt	-	-	-	-	-	-	-	-
Uppgift saknas	Kvinnor	1	2	-	-	-	10	-	13
	Män	9	1	-	-	-	11	-	21
	Totalt	10	3	-	-	-	21	-	34
Medicin	Kvinnor	226	151	224	235	37	1 020	212	2 105
	Män	899	113	276	59	19	876	76	2 318
	Totalt	1 125	264	500	294	56	1 896	288	4 423
Forskarutbildning, doktorsexamen	Kvinnor	201	129	207	36	19	611	46	1 249
	Män	851	96	249	20	15	538	29	1 798
	Totalt	1 052	225	456	56	34	1 149	75	3 047
Forskarutbildning, licexamen	Kvinnor	1	-	-	6	-	9	3	19
	Män	-	-	1	1	-	2	4	8
	Totalt	1	-	1	7	-	11	7	27
Forskarutbildning, övrig	Kvinnor	13	11	6	1	-	75	4	110
	Män	22	10	14	-	-	103	5	154
	Totalt	35	21	20	1	-	178	9	264
Eftergymnasial utb, 3 år eller längre	Kvinnor	4	6	7	173	14	240	82	526
	Män	11	1	7	34	2	134	25	214
	Totalt	15	7	14	207	16	374	107	740
Eftergymnasial utb, kortare än 3 år	Kvinnor	-	1	-	17	1	34	62	115
	Män	-	-	-	3	-	24	7	34
	Totalt	-	1	-	20	1	58	69	149
Gymnasial utb, längre än 2 år	Kvinnor	-	-	-	1	-	8	6	15
	Män	1	-	-	-	-	2	2	5
	Totalt	1	-	-	1	-	10	8	20
Gymnasial utb, högst 2-årig	Kvinnor	-	-	-	-	-	2	1	3
	Män	-	-	-	-	-	1	-	1
	Totalt	-	-	-	-	-	3	1	4

9. (forts.)

Nationellt forskningsämnesområde Utbildningsnivå	Kön	Tjänstekategori							Totalt
		PROF	FoAss	LEKT	ADJ	GTL	AFU	TA	
Förgymnasial utb, 9 år (motsv)	Kvinnor	-	1	-	-	-	-	2	3
	Män	-	-	-	-	-	4	-	4
	Totalt	-	1	-	-	-	4	2	7
Uppgift saknas	Kvinnor	7	3	4	1	3	41	6	65
	Män	14	6	5	1	2	68	4	100
	Totalt	21	9	9	2	5	109	10	165
Odontologi	Kvinnor	13	3	48	70	12	56	9	211
	Män	46	1	28	35	10	23	8	151
	Totalt	59	4	76	105	22	79	17	362
Forskarutbildning, doktorsexamen	Kvinnor	12	3	48	5	4	9	2	83
	Män	45	1	28	5	3	4	1	87
	Totalt	57	4	76	10	7	13	3	170
Forskarutbildning, licexamen	Kvinnor	-	-	-	1	-	1	-	2
	Män	-	-	-	2	1	-	-	3
	Totalt	-	-	-	3	1	1	-	5
Forskarutbildning, övrig	Kvinnor	1	-	-	-	-	3	-	4
	Män	-	-	-	-	-	2	-	2
	Totalt	1	-	-	-	-	5	-	6
Eftergymnasial utb, 3 år eller längre	Kvinnor	-	-	-	54	7	38	7	106
	Män	1	-	-	25	3	15	6	50
	Totalt	1	-	-	79	10	53	13	156
Eftergymnasial utb, kortare än 3 år	Kvinnor	-	-	-	10	1	2	-	13
	Män	-	-	-	2	-	-	-	2
	Totalt	-	-	-	12	1	2	-	15
Gymnasial utb, längre än 2 år	Kvinnor	-	-	-	-	-	1	-	1
	Män	-	-	-	1	2	-	1	4
	Totalt	-	-	-	1	2	1	1	5
Gymnasial utb, högst 2-årig	Kvinnor	-	-	-	-	-	-	-	-
	Män	-	-	-	-	-	-	-	-
	Totalt	-	-	-	-	-	-	-	-
Förgymnasial utb, 9 år (motsv)	Kvinnor	-	-	-	-	-	-	-	-
	Män	-	-	-	-	-	-	-	-
	Totalt	-	-	-	-	-	-	-	-
Uppgift saknas	Kvinnor	-	-	-	-	-	2	-	2
	Män	-	-	-	-	1	2	-	3
	Totalt	-	-	-	-	1	4	-	5
Farmaci	Kvinnor	4	4	9	8	3	15	1	44
	Män	27	5	10	1	1	8	1	53
	Totalt	31	9	19	9	4	23	2	97
Forskarutbildning, doktorsexamen	Kvinnor	4	4	9	-	3	9	-	29
	Män	26	4	9	-	-	5	-	44
	Totalt	30	8	18	-	3	14	-	73
Forskarutbildning, licexamen	Kvinnor	-	-	-	-	-	1	-	1
	Män	-	-	-	-	-	-	-	-
	Totalt	-	-	-	-	-	1	-	1
Forskarutbildning, övrig	Kvinnor	-	-	-	-	-	2	-	2
	Män	-	-	1	-	-	-	-	1
	Totalt	-	-	1	-	-	2	-	3
Eftergymnasial utb, 3 år eller längre	Kvinnor	-	-	-	7	-	2	-	9
	Män	-	-	-	1	-	3	1	5
	Totalt	-	-	-	8	-	5	1	14
Eftergymnasial utb, kortare än 3 år	Kvinnor	-	-	-	1	-	1	1	3
	Män	-	-	-	-	-	-	-	-
	Totalt	-	-	-	1	-	1	1	3

9. (forts.)

Nationellt forskningsämnesområde Utbildningsnivå	Kön	Tjänstekategori							Totalt
		PROF	FoAss	LEKT	ADJ	GTL	AFU	TA	
Gymnasial utb, längre än 2 år	Kvinnor	-	-	-	-	-	-	-	-
	Män	-	-	-	-	-	-	-	-
	Totalt	-	-	-	-	-	-	-	-
Gymnasial utb, högst 2-årig	Kvinnor	-	-	-	-	-	-	-	-
	Män	1	-	-	-	-	-	-	1
	Totalt	1	-	-	-	-	-	-	1
Förgymnasial utb, 9 år (motsv)	Kvinnor	-	-	-	-	-	-	-	-
	Män	-	-	-	-	1	-	-	1
	Totalt	-	-	-	-	1	-	-	1
Uppgift saknas	Kvinnor	-	-	-	-	-	-	-	-
	Män	-	1	-	-	-	-	-	1
	Totalt	-	1	-	-	-	-	-	1
Veterinärmedicin	Kvinnor	11	7	17	84	1	37	6	163
	Män	28	2	8	12	-	16	3	69
	Totalt	39	9	25	96	1	53	9	232
Forskarutbildning, doktorsexamen	Kvinnor	10	7	16	26	-	17	2	78
	Män	25	2	7	5	-	10	1	50
	Totalt	35	9	23	31	-	27	3	128
Forskarutbildning, licexamen	Kvinnor	-	-	-	1	-	-	-	1
	Män	-	-	-	-	-	-	-	-
	Totalt	-	-	-	1	-	-	-	1
Forskarutbildning, övrig	Kvinnor	-	-	1	-	-	3	-	4
	Män	2	-	1	2	-	1	-	6
	Totalt	2	-	2	2	-	4	-	10
Eftergymnasial utb, 3 år eller längre	Kvinnor	-	-	-	56	1	17	3	77
	Män	1	-	-	5	-	4	-	10
	Totalt	1	-	-	61	1	21	3	87
Eftergymnasial utb, kortare än 3 år	Kvinnor	-	-	-	1	-	-	-	1
	Män	-	-	-	-	-	-	1	1
	Totalt	-	-	-	1	-	-	1	2
Gymnasial utb, längre än 2 år	Kvinnor	-	-	-	-	-	-	-	-
	Män	-	-	-	-	-	-	-	-
	Totalt	-	-	-	-	-	-	-	-
Gymnasial utb, högst 2-årig	Kvinnor	-	-	-	-	-	-	-	-
	Män	-	-	-	-	-	-	1	1
	Totalt	-	-	-	-	-	-	1	1
Förgymnasial utb, 9 år (motsv)	Kvinnor	1	-	-	-	-	-	-	1
	Män	-	-	-	-	-	-	-	-
	Totalt	1	-	-	-	-	-	-	1
Uppgift saknas	Kvinnor	-	-	-	-	-	-	1	1
	Män	-	-	-	-	-	1	-	1
	Totalt	-	-	-	-	-	1	1	2
Övriga forskningsområden	Kvinnor	97	44	525	1 118	34	127	31	1 976
	Män	81	21	160	206	10	64	17	559
	Totalt	178	65	685	1 324	44	191	48	2 535
Forskarutbildning, doktorsexamen	Kvinnor	84	43	491	47	15	68	4	752
	Män	69	20	143	8	8	44	6	298
	Totalt	153	63	634	55	23	112	10	1 050
Forskarutbildning, licexamen	Kvinnor	-	-	4	45	-	1	-	50
	Män	1	-	3	1	-	1	-	6
	Totalt	1	-	7	46	-	2	-	56
Forskarutbildning, övrig	Kvinnor	2	-	4	1	1	1	1	10
	Män	2	1	2	2	-	1	-	8
	Totalt	4	1	6	3	1	2	1	18

9. (forts.)

Nationellt forskningsämnesområde Utbildningsnivå	Kön	Tjänstekategori							Totalt
		PROF	FoAss	LEKT	ADJ	GTL	AFU	TA	
Eftergymnasial utb, 3 år eller längre	Kvinnor	2	1	21	970	15	45	24	1 078
	Män	2	-	10	169	2	12	9	204
	Totalt	4	1	31	1 139	17	57	33	1 282
Eftergymnasial utb, kortare än 3 år	Kvinnor	1	-	1	55	1	8	1	67
	Män	-	-	1	22	-	5	1	29
	Totalt	1	-	2	77	1	13	2	96
Gymnasial utb, längre än 2 år	Kvinnor	-	-	1	-	1	-	1	3
	Män	-	-	-	4	-	-	-	4
	Totalt	-	-	1	4	1	-	1	7
Gymnasial utb, högst 2-årig	Kvinnor	-	-	-	-	-	1	-	1
	Män	-	-	-	-	-	-	-	-
	Totalt	-	-	-	-	-	1	-	1
Förgymnasial utb, 9 år (motsv)	Kvinnor	-	-	-	-	-	-	-	-
	Män	1	-	-	-	-	-	-	1
	Totalt	1	-	-	-	-	-	-	1
Uppgift saknas	Kvinnor	8	-	3	-	1	3	-	15
	Män	6	-	1	-	-	1	1	9
	Totalt	14	-	4	-	1	4	1	24
Ingen ämneskod	Kvinnor	2	1	8	15	4	26	-	56
	Män	3	1	7	8	10	19	-	48
	Totalt	5	2	15	23	14	45	-	104
Forskarutbildning, doktorsexamen	Kvinnor	2	1	4	1	-	2	-	10
	Män	3	1	3	-	2	1	-	10
	Totalt	5	2	7	1	2	3	-	20
Forskarutbildning, licexamen	Kvinnor	-	-	1	-	-	1	-	2
	Män	-	-	1	-	-	-	-	1
	Totalt	-	-	2	-	-	1	-	3
Forskarutbildning, övrig	Kvinnor	-	-	1	-	-	-	-	1
	Män	-	-	-	-	-	1	-	1
	Totalt	-	-	1	-	-	1	-	2
Eftergymnasial utb, 3 år eller längre	Kvinnor	-	-	2	11	3	15	-	31
	Män	-	-	1	6	4	9	-	20
	Totalt	-	-	3	17	7	24	-	51
Eftergymnasial utb, kortare än 3 år	Kvinnor	-	-	-	2	-	5	-	7
	Män	-	-	1	2	1	3	-	7
	Totalt	-	-	1	4	1	8	-	14
Gymnasial utb, längre än 2 år	Kvinnor	-	-	-	-	-	2	-	2
	Män	-	-	1	-	2	2	-	5
	Totalt	-	-	1	-	2	4	-	7
Gymnasial utb, högst 2-årig	Kvinnor	-	-	-	-	-	1	-	1
	Män	-	-	-	-	-	2	-	2
	Totalt	-	-	-	-	-	3	-	3
Förgymnasial utb, 9 år (motsv)	Kvinnor	-	-	-	-	-	-	-	-
	Män	-	-	-	-	-	-	-	-
	Totalt	-	-	-	-	-	-	-	-
Uppgift saknas	Kvinnor	-	-	-	1	1	-	-	2
	Män	-	-	-	-	1	1	-	2
	Totalt	-	-	-	1	2	1	-	4

Förklaring till tjänstekategorierna:

PROF = Professor, **FoAss** = Forskarassistent, **LEKT** = Lektor, **ADJ** = Adjunkt, **GTL** = Gäst- och timlärare, **AFU** = Annan forskande och undervisande personal och **TA** = Teknisk och administrativ personal som arbetar med undervisning och forskning

10. Undervisande och forskande personal, omräknade till helårspersoner, fördelade efter nationellt forskningsämnesområde, anställningsform, kön och tjänstekategori 2009

10. Number of teaching and research staff (FTE) by national research subject area, terms of employment, sex and type of employment 2009

Nationellt forskningsämnesområde	Kön	Tjänstekategori							Totalt
		PROF	FoAss	LEKT	ADJ	GTL	AFU	TA	
Totalt	Kvinnor	870	521	2 795	3 228	162	2 357	617	10 550
	Män	3 495	705	3 915	2 556	185	2 749	890	14 496
	Totalt	4 366	1 227	6 710	5 784	347	5 106	1 507	25 046
Tillsvidareanställning	Kvinnor	797	3	2 295	2 474	2	506	296	6 372
	Män	3 280	7	3 349	2 014	3	747	419	9 819
	Totalt	4 077	10	5 644	4 488	5	1 253	714	16 190
Tidsbegränsad anställning	Kvinnor	74	518	500	753	160	1 851	321	4 178
	Män	215	699	565	542	182	2 002	471	4 677
	Totalt	289	1 217	1 066	1 296	342	3 853	793	8 855
Humaniora och religionsvetenskap	Kvinnor	155	51	541	508	35	184	14	1 487
	Män	379	60	593	422	39	157	24	1 674
	Totalt	533	111	1 133	930	74	341	38	3 161
Tillsvidareanställning	Kvinnor	130	-	396	344	1	32	7	910
	Män	337	-	468	278	-	36	14	1 134
	Totalt	467	-	863	622	1	69	22	2 044
Tidsbegränsad anställning	Kvinnor	25	51	145	164	34	152	6	577
	Män	41	60	125	144	39	120	10	540
	Totalt	66	111	270	308	72	272	17	1 117
Rättsvetenskap/juridik	Kvinnor	21	6	63	61	8	18	-	177
	Män	59	4	83	58	5	16	6	231
	Totalt	81	10	146	119	14	34	6	409
Tillsvidareanställning	Kvinnor	19	-	52	43	-	-	-	114
	Män	55	-	73	44	-	-	2	174
	Totalt	74	-	125	87	-	-	2	288
Tidsbegränsad anställning	Kvinnor	3	6	11	18	8	18	-	63
	Män	4	4	10	13	5	16	4	57
	Totalt	7	10	20	31	14	34	4	120
Samhällsvetenskap	Kvinnor	153	76	979	1 026	36	330	75	2 675
	Män	549	87	1 238	858	39	298	124	3 191
	Totalt	702	162	2 217	1 884	75	628	198	5 866
Tillsvidareanställning	Kvinnor	141	1	787	770	0	67	27	1 793
	Män	508	2	1 023	657	2	65	31	2 287
	Totalt	649	3	1 810	1 427	2	132	58	4 080
Tidsbegränsad anställning	Kvinnor	12	75	192	256	36	263	48	882
	Män	41	85	216	201	37	233	93	904
	Totalt	53	159	407	457	73	496	141	1 786
Matematik	Kvinnor	9	8	66	61	1	13	2	161
	Män	119	25	222	93	1	37	7	503
	Totalt	127	33	288	154	1	51	9	664
Tillsvidareanställning	Kvinnor	9	-	61	49	-	-	2	120
	Män	115	1	199	82	-	3	5	405
	Totalt	123	1	260	131	-	3	7	525
Tidsbegränsad anställning	Kvinnor	0	8	5	12	1	13	1	40
	Män	4	24	23	11	1	34	1	98
	Totalt	4	32	28	23	1	48	2	138

10. (forts.)

Nationellt forskningsämnesområde	Kön	Tjänstekategori							Totalt
		PROF	FoAss	LEKT	ADJ	GTL	AFU	TA	
Naturvetenskap	Kvinnor	118	84	159	83	1	345	177	967
	Män	625	155	433	106	6	627	236	2 189
	Totalt	743	239	591	189	7	973	413	3 156
Tillsvidareanställning	Kvinnor	115	-	137	65	-	69	99	486
	Män	600	-	392	86	-	156	154	1 387
	Totalt	715	-	529	151	-	225	253	1 873
Tidsbegränsad anställning	Kvinnor	4	84	21	18	1	276	78	481
	Män	25	155	41	21	6	471	82	802
	Totalt	29	239	63	38	7	747	160	1 283
Teknikvetenskap	Kvinnor	85	80	233	212	29	159	114	912
	Män	740	215	909	715	66	486	368	3 498
	Totalt	825	295	1 142	927	94	645	481	4 410
Tillsvidareanställning	Kvinnor	73	2	208	181	0	37	26	527
	Män	685	2	824	634	1	121	140	2 406
	Totalt	758	4	1 032	814	1	158	166	2 933
Tidsbegränsad anställning	Kvinnor	13	78	25	32	28	122	87	385
	Män	55	214	85	81	65	365	228	1 092
	Totalt	67	292	110	112	93	487	315	1 477
Skogs- och jordbruksvetenskap samt landskapsplanering	Kvinnor	26	29	29	31	1	238	17	371
	Män	123	28	36	41	2	299	33	562
	Totalt	150	57	65	72	3	537	50	934
Tillsvidareanställning	Kvinnor	25	-	28	22	-	104	16	195
	Män	123	-	35	36	-	176	27	396
	Totalt	148	-	62	58	-	281	43	591
Tidsbegränsad anställning	Kvinnor	1	29	1	9	1	134	2	177
	Män	1	28	2	5	2	123	6	166
	Totalt	2	57	2	15	3	256	7	343
Medicin	Kvinnor	192	133	182	159	21	867	179	1 733
	Män	743	104	210	42	13	728	70	1 910
	Totalt	935	237	392	201	34	1 594	249	3 643
Tillsvidareanställning	Kvinnor	182	-	154	114	-	162	110	721
	Män	709	1	175	25	-	168	36	1 114
	Totalt	890	1	328	139	-	330	146	1 835
Tidsbegränsad anställning	Kvinnor	10	133	28	45	21	705	69	1 012
	Män	34	103	35	17	13	560	34	796
	Totalt	45	236	63	62	34	1 264	103	1 807
Odontologi	Kvinnor	11	2	43	56	6	35	11	163
	Män	41	1	26	28	4	15	7	122
	Totalt	53	3	69	84	10	50	17	285
Tillsvidareanställning	Kvinnor	11	-	39	45	-	4	-	98
	Män	40	-	25	23	-	2	2	92
	Totalt	51	-	64	68	-	6	2	190
Tidsbegränsad anställning	Kvinnor	1	2	4	11	6	31	11	65
	Män	1	1	1	5	4	13	5	30
	Totalt	2	3	5	16	10	44	16	95
Farmaci	Kvinnor	4	4	8	6	2	13	1	38
	Män	21	5	9	1	0	7	1	44
	Totalt	25	9	17	7	2	20	2	82
Tillsvidareanställning	Kvinnor	4	-	5	4	-	5	1	19
	Män	19	-	9	-	-	2	1	31
	Totalt	23	-	14	4	-	7	2	50
Tidsbegränsad anställning	Kvinnor	-	4	2	2	2	9	-	19
	Män	2	5	0	1	0	5	-	14
	Totalt	2	9	3	3	2	14	-	32

10. (forts.)

Nationellt forskningsämnesområde	Kön	Tjänstekategori							Totalt
		PROF	FoAss	LEKT	ADJ	GTL	AFU	TA	
Veterinärmedicin	Kvinnor	10	7	13	77	1	35	5	147
	Män	27	2	7	12	-	16	3	66
	Totalt	37	9	20	88	1	50	8	213
Tillsvidareanställning	Kvinnor	10	-	13	58	-	5	4	89
	Män	27	-	7	10	-	5	3	51
	Totalt	37	-	20	67	-	10	7	140
Tidsbegränsad anställning	Kvinnor	-	7	-	19	1	29	1	57
	Män	-	2	-	2	-	11	-	15
	Totalt	-	9	-	21	1	40	1	72
Övriga forskningsområden	Kvinnor	83	41	473	936	21	100	22	1 677
	Män	68	19	143	175	5	55	13	477
	Totalt	152	60	616	1 111	26	154	35	2 154
Tillsvidareanställning	Kvinnor	78	-	412	771	0	10	4	1 276
	Män	62	1	118	136	0	10	4	330
	Totalt	140	1	529	908	0	20	8	1 606
Tidsbegränsad anställning	Kvinnor	6	41	62	165	21	90	18	401
	Män	6	18	26	38	5	45	9	147
	Totalt	12	59	87	203	26	135	27	548
Ingen ämneskod	Kvinnor	2	1	7	11	2	20	-	42
	Män	2	1	6	6	5	9	-	28
	Totalt	4	2	12	16	7	29	-	70
Tillsvidareanställning	Kvinnor	2	-	3	9	-	9	-	23
	Män	1	-	4	2	-	4	-	10
	Totalt	3	-	7	11	-	13	-	33
Tidsbegränsad anställning	Kvinnor	-	1	4	2	2	10	-	19
	Män	1	1	2	4	5	5	-	18
	Totalt	1	2	5	6	7	16	-	37

Förklaring till tjänstekategorierna:

PROF = Professor, **FoAss** = Forskarassistent, **LEKT** = Lektor, **ADJ** = Adjunkt, **GTL** = Gäst- och timlärare, **AFU** = Annan forskande och undervisande personal och **TA** = Teknisk och administrativ personal som arbetar med undervisning och forskning

11. Sveriges universitet och högskolor hösten 2009

11. Swedish universities and higher education institutions 2009

Universitet

Uppsala universitet
Lunds universitet
Göteborgs universitet
Stockholms universitet
Umeå universitet
Linköpings universitet
Karolinska institutet
Kungl. Tekniska högskolan
Chalmers tekniska högskola*
Luleå tekniska universitet
Handelshögskolan i Stockholm*
Sveriges lantbruksuniversitet
Karlstads universitet
Mittuniversitetet
Växjö universitet
Örebro universitet

Högskolor med vetenskapsområde

Blekinge tekniska högskola
Högskolan i Jönköping**
Högskolan i Kalmar
Malmö högskola
Mälardalens högskola

Övriga högskolor

Försvarshögskolan
Gymnastik- och idrottshögskolan
Högskolan i Borås
Högskolan Dalarna
Högskolan på Gotland
Högskolan i Gävle
Högskolan i Halmstad
Högskolan Kristianstad
Högskolan i Skövde
Högskolan Väst
Södertörns högskola

* Enskild utbildningsanordnare

** Enskild utbildningsanordnare med rätt att bedriva viss forskarutbildning

1) Under de senaste åren har ett antal utbildningsanordnare fått rätt att utfärda psykoterapeutexamen och har därigenom kommit att räknas som utbildningsanordnare av högskoleutbildning. För de i tabblån uppräknade anordnarna finns uppgifter redovisade i detta statistiska meddelande

Konstnärliga högskolor

Danshögskolan
Dramatiska institutet
Konstfack
Kungl. Konsthögskolan
Kungl. Musikhögskolan i Stockholm
Operahögskolan i Stockholm
Teaterhögskolan i Stockholm
Beckmans Designhögskola*
Stockholms Musikpedagogiska Institut*

Övriga enskilda utbildningsanordnare

Center för Kognitiv Psykoterapi o Utb. i Göteborg¹
Ericastiftelsen
Ersta Sköndal högskola
Gammelkroppa skogsskola
Göteborgs Psykoterapi Institut¹
Johannelunds teologiska högskola
Otterhällans institut¹
Psykoterapisällskapet i Stockholm AB¹
Röda korsets högskola
Sophiahemmet Högskola
Stockholms akademi för psykoterapiutbildning¹
Svenska institutet för kognitiv psykoterapi¹
Svenska psykoanalytiska institutet¹
Svenska psykoanalytiska sällskapet¹
Teologiska Högskolan, Stockholm
Örebro Teologiska Högskola

12. Förteckning över tjänstebenanämningar 2009

12. List of type of staff posts 2009

Tjbnkod	Tjänstebenanämning	Tjbnkod	Tjänstebenanämning
Professor		88712	UNIVERSITETSLEKTOR, BEFORDRAD UNIVERSITETSADJUNKT
15195	DEKANUS		
18777	EU-GÄSTPROFESSOR	88715	UNIVERSITETSLEKTOR/ KLINISK ANSTÄLLNING
29951	GÄSTLÄRARE/PROFESSOR		
29955	GÄSTPROFESSOR	88716	UNIVERSITETSLEKTOR/FÖRSTE KEMIST
39691	KONSTNÄRLIG PROFESSOR	88718	UNIVERSITETSLEKTOR/ BIOMICINISK ANALYTIKER
63820	PROFESSOR		
63821	PROFESSOR/1:E SJUKHUSGENETIKER	88719	UNIVERSITETSLEKTOR/ FÖRENAD ANST SPECIALISTLÄKARE
63825	PROFESSOR ADJUNGERAD		
63826	PROFESSOR/ARBETSTERAPEUT	88720	UNIV LEKT/SPECIALISTLÄKARE
63827	PROFESSOR/BIOMICINISK ANALYTIKER	88726	UNIVERSITETSLEKTOR, BITR/ÖVERTANDLÄKARE
63828	PROFESSOR/EPIDEMIOLOG		
63840	PROFESSOR I	91900	VETENSKAPLIG LEDARE
63841	PROFESSOR II	96080	ÖVERLÄKARE
63842	PROFESSOR III	Adjunkt	
63845	PROFESSOR/CHEFSEPIDEMIOLOG	00140	ADJUNKT
63850	PROF/DISTRIKTLÄKARE	00150	ADJUNKT, ADJUNGERAD
63851	PROFESSOR/FÖRENAD ANSTÄLL. ANNAN	00180	ADJUNKT I PEDAGOGIK
63862	PROFESSOR, FÖRSTE SJUKHUSKEMIST	29930	GÄSTADJUNKT
63865	PROFESSOR, GÄST	32780	HÖGSKOLEADJUNKT
63867	PROFESSOR/LOGOPED	32785	HÖGSKOLEADJUNKT, ADJUNGERAD
63869	PROFESSOR/PROREKTOR	38550	KLINIKVETERINÄR
63870	PROFESSOR/SJUKHUSKEMIST	38627	KLINISK ADJUNKT,ADJUNGERAD
63872	PROF/SJUKHUSFYSIKER	44570	LABORATORIEVETERINÄR
63873	PROFESSOR/SJUKGYMNAST	46890	LEKTOR UTLÄNDSK
63874	PROFESSOR/SPECIALISTLÄKARE	50470	LÄRARE
63875	PROFESSOR/ÖVERLÄKARE	51795	LÄR I RÖRELSE
63878	PROFESSOR/UROTERAPEUT	64780	PSYKOLOG
63880	PROFESSOR/ÖVERTANDL	64800	PSYKOTERAPEUT
63885	PROFESSOR, BEFORDRAD UNIVERSITETSLEKTOR	69940	RÖRELSEPEDAGOG
		70938	SENIORUNIVERSITETSADJUNKT
63886	PROFESSOR/ÖVERLÄKARE, BEFORDRAD ULEKTOR/ÖVERLÄKARE	82280	TEKNIKLEKTOR
		88600	UNIVERSITETSADJUNKT/ ÖVERTANDLÄKARE
63887	PROFESSOR, BEFORDRAD		
63889	PROFESSOR/SJUKSKÖTERSKA	88601	UNIVERSITETSADJUNKT/ BITR ÖVERTANDLÄKARE
63890	PROFESSOR EMERITUS		
70937	SENIORPROFESSOR	88610	UNIVERSITETSADJUNKT MED KLINISK ANKNYTNING
Forskarassistent			
23010	FORSKARASSISTENT	88620	UNIVERSITETSADJUNKT
46250	LEKTOR, BITRÄDANDE	88621	UNIVERSITETSADJUNKT, ADJUNGERAD
88713	UNIVERSITETSLEKTOR, BITRÄDANDE	Gäst- och timlärare	
Lektor		29950	GÄSTLÄRARE
16820	DOCENT	29952	GÄSTLÄRARE/ADJUNKT
29945	GÄSTLEKTOR	84070	TIMLÄRARE
29947	GÄSTLEKTOR, KLINISK	Annan forskande och undervisande personal	
32800	HÖGSKOLELEKTOR	00060	ACKOMPANJATÖR
32802	HÖGSKOLELEKTOR, ADJUNGERAD	00920	AMANUENS
32804	HÖGSKOLELEKTOR,BITRÄDANDE	00926	AMANUENS GRUNDUTB
38630	KLINISK LÄRARE	03703	ASSISTENT KLINISK
46230	LEKTOR	08140	BIOLOG
46240	LEKTOR, ADJUNGERAD	16040	DISTANSUTBILDNINGSPEDAGOG
46390	LEKTOR I KONSTHISTORIA	16180	DISTRIKTSFÖRSÖKSLEDARE
63060	PREFEKT	16840	DOKTOR
63830	PROFESSOR BITR	17975	DYSLEXIPEDAGOG
70939	SENIORUNIVERSITETSLEKTOR	18362	EKOTOXIKOLOG FÖRSTE
75092	SPECIALISTLÄKARE	18810	EU-POSTDOC
88682	UNIVERSITETSLEKTOR/DOCENT	19700	FACKREDAKTÖR
88690	UNIVERSITETSLEKTOR/VICEREKTOR	23040	FORSKAR-AT
88699	UNIVERSITETSLEKTOR/ ÖVERLÄKARE/SPECIALISTLÄKARE	23150	FORSKARE
		23153	FORSKARE/DERMATOLOG
88700	UNIVERSITETSLEKTOR	23155	FORSKARE POST-DOKTORAL
88701	UNIVERSITETSLEKTOR, ADJUNGERAD	23160	FORSKARE FÖRSTE
88702	UNIV LEKT/ÖVERLÄKARE	23170	FORSKARE BITR
88703	UNIV LEKT/BITR ÖVLÄK	23205	FORSKARSTUDERANDE
88704	UNIV LEKT/DISTRIKTLÄKARE	23250	FORSKNINGSAMANUENS
88705	UNIV LEKT/ÖVERTANDL	23260	FORSKNINGSASSISTENT
88706	UNIV LEKT/BI ÖVTANDL	23262	FORSKNINGSASS FÖRSTE
88707	UNIV LEKT/LOGOPED	23340	FORSKNINGSSCHEF
88708	UNIVERSITETSLEKTOR, BEFORDRAD ADJUNKT	23480	FORSKNINGSLEDARE
		23520	FORSKNINGSLÄKARE
88709	UNIVERSITETSLEKTOR/SJUKSKÖTERSKA	23522	FORSKNINGS- OCH IT- ASSISTENT
88710	UNIV LEKT/SJUKGYMNAST	23555	FORSKNINGSPROJEKTANSVARIG

12. (forts.)

Tjkbkod	Tjänstebenämning	Tjkbkod	Tjänstebenämning
23577	FORSKNINGSSJUKGYMNAST	00778	ALUMNADMINISTRATÖR
24195	FoU-PRAKTIKANT	00780	ALUMNIKOORDINATOR
24970	FÅLTENTOMOLOG	00790	ALUMNISAMORDNARE
25200	FÅLTMYKOLOG	01300	ANALYTIKER
28250	FÖRSÖKSLEDARE	01456	ANSKAFFNINGSCHEF
29940	GÄSTFORSKARE	01457	ANSLAGSANSVARIG
33205	INDUSTRIDESIGNER	01570	ANSVARIG INTERNATIONELLA FRÅGOR
34396	INSTRUKTIONSTANDTEKN	01590	ANTAGNINGSDIREKTÖR
34795	INTERAKTIONSDESIGNER	01600	ANTAGNINGANSVARIG
38440	KLINIKCHEF	01604	ANTAGNINGSCHEF
38628	KLINISK ASSISTENT	01607	ANTAGNINGSHANDLÄGGARE
39867	KONSTNÄRLIG LEDARE	01608	ANTAGNINGSKOORDINATOR
41990	KROKIMODELL	01609	ANTAGNINGSSAMORDNARE
44320	LABORATORIEFORSKARE	01610	ANTAGNINGSSSEKR
51860	LÄRARE SCENFRAMSTÄLLNING	01880	APPLIKATIONSANSVARIG
53185	MARIE CURIE-FORSKARE	01895	APPLIKATIONSUTVECKLARE
53270	MARINBIOLOG	02470	ARBETSLIVSINFORMATÖR
54722	MEDICINSK BIOLOG	02475	ARBETSLIVSKOORDINATOR
60323	PBS-SAMORDNARE	02480	ARBETSLIVSSAMORDNARE
62389	POSTDOKTOR, KLINISK	02499	ARBETSMARKNADSKOORDINATOR
62390	POSTDOKTOR	02510	ARBETSMILJÖHANDLÄGGARE
62391	POSTDOKTOR, MARIE CURIE	02511	ARBETSMILJÖINGENJÖR
63924	PROGRAMANSVARIG	02516	ARBETSMILJÖKONSULT
64640	PROVUTVECKLARE	02530	ARBETSRÄTTSJURIST
69098	RÅDSFORSKARE	02770	ARKIVARIE
70933	SENIORFORSKARE	02780	ARKIVARIE,BITR
70934	SENIORFORSKARE, KLINISK	02790	ARKIVARIE FÖRSTE
75122	SPECIALPEDAGOG	02792	ARKIVARIE/UTREDARE
77320	STATSAGRONOM	02830	ARKIVASSISTENT
80350	SYSALSANSVARIG	02950	ARKIVCHEF
80620	SÅNGPEDAGOG	03680	ASSISTENT
82281	TEKNIKLEKTOR, BITRÄDANDE	04085	ATELJEFÖRESTÅNDARE
82630	TEKNOLOGIST	04150	AU-CHEF
88450	UNDERVISNINGSSASSISTENT	04295	AVDELNINGSDIREKTÖR
97320	ÖVNINGSASSISTENT	04298	AVDELNINGANSVARIG
	Forskarstuderande	04300	AVDELNINGSSASSISTENT
03708	ASSISTENT M DOKTORANDTJ	04340	AVDELNINGSCHEF
03715	ASSISTENT M UTBLDN BIDRAG	04345	AVDELNINGSCHEF, BITR
03720	ASSISTENT AKAD LÄROANST	04350	AVDELNINGSCHEF, STÄLLFÖRETRÄDANDE
16847	DOKTORAND/UNIVERSITETSADJUNKT	04380	AVDELNINGSDIREKTÖR
16848	DOKTORAND	04387	AVDELNINGSEKONOM
16851	DOKTORAND/PROJEKTASSISTENT	04545	AVDELNINGSLÄRARE
18771	EU-DOKTORAND	04580	AVDELNINGSSSEKR
22600	FOFU-INGENJÖR	04820	AVTALSJURIST
33206	INDUSTRIDOKTORAND	07136	BESTÄLLNINGSAVDELNING
53187	MARIE CURIE-DOKTORAND	07170	BESÖSKOORDINATOR
	Administrativ personal	07180	BETENDEVETARE
00090	ADB-ADMINISTRATÖR	07450	BIBLIOTEKARE/PLATSCHEF
00240	ADMINISTRATIONSANSVARIG	07869	BILDREDAKTÖR
00250	ADMINISTRATIV ASSISTENT	07870	BILDREDAKTÖR/ILLUSTRATÖR
00255	ADMINISTRATIV CHEF	08852	BOSTADSADMINISTRATÖR
00260	ADMINISTRATIV DIR	09005	BRANSCHKOORDINATOR
00262	ADMINISTRATIV DIREKTÖR, BITR	09590	BUDGETCHEF
00265	ADMINISTRATIV HANDLÄGGARE	09600	BUDGETHANDLÄGGARE
00266	ADMINISTRATIV	09625	BUDGETSAMORDNARE
	LABORATORIEKOORDINATOR	09630	BUDGETSEKRETERARE
00267	ADMINISTRATIV KOORDINATOR	09820	BUTIKSBITRÄDE
00268	ADMINISTRATIV LEDARE	10548	BYGGPROJEKTLEDARE
00270	ADMINISTRATIV SAMORDNARE	10550	BYGGPROJEKTSAMORDNARE
00280	ADMINISTRATÖR	10700	BYRÅASSISTENT
00281	ADMINISTRATÖR/SEKRETERARE	10800	BYRÅCHEF
00286	ADMINISTRATÖR/SERVICE	10808	BYRÅCHEF, BITRÄDANDE
00388	AFFÄRSKOACH	10870	BYRÅDIREKTÖR
00392	AFFÄRSJURIST	10940	BYRÅINGENJÖR
00393	AFFÄRSJURIST, BITR	11310	BYRÅSEKRETERARE
00403	AFFÄRSUTVECKLARE	11330	BYRÅSEKRETERARE FÖ
00520	AKADEMIADMINISTRATÖR	12025	CERMONIANSVARIG
00524	AKADEMICHEF	12150	CHEF
00550	AKADEMIINTENDENT	12152	CHEF, BITRÄDANDE
00551	AKADEMIINTENDENT, BITR	12155	CHEF F ADMINISTRATIVA AVDELNINGEN
00580	AKADEMIOMBUDSMAN	12195	CHEF FÖR AVDELNINGEN
00590	AKADEMIRÄNTMÅSTARE		UTBILDNING OCH INFORMATION
00620	AKADEMISEKRETERARE	12241	CHEF F ARTDATABANKEN

12. (forts.)

Tjkbkod	Tjänstebenämning	Tjkbkod	Tjänstebenämning
12265	CHEF F PLAN- OCH LOKALAVDELNINGEN	18710	ENHETSSEKRETERARE
12266	CHEF F INFRASTRUKTURAVDELNINGEN	18733	ENHETSCHEF/UNIVERSITETSJURIST
12281	CHEF F LEDNINGSKANSLIET	18734	ENHETSCHEF/VICEREKTOR
12282	CHEF F INTERNATIONAL OFFICE	18736	ENHETSLEDARE
12283	CHEF F LEARNING LAB	18770	EU-HANDLÄGGARE
12286	CHEF INTERNREVISION	18800	EU-KOORDINATOR
12680	CHEF FÖR FUNDRAISING	18850	EVENEMANGSANSVARIG
13010	CHEF F INFORMATIONSAVDELNING	18851	EVENEMANGSSAMORDNARE
13160	CHEF F LOKALFUNKTIONEN	18853	EXAMENSADMINISTRATÖR
13467	CHEF F STUDIEADMINISTRATIVA AVDELNINGEN	18855	EXAMENSANSVARIG
		18859	EXAMENSASSISTENT
13468	CHEF F STUDENTHÄLSAN	18860	EXAMENSHANDLÄGGARE
13469	CHEF F STUDERANDEAVDELNINGEN	18862	EXAMENSSEKRETERARE
13470	CHEF F STUDERANDEENHETEN	18870	EXCERPIST
13724	CHEF F PROCESSKONTOR	19400	EXPERT
13890	CHEF F INTERNATIONEL AVD	19798	FAKULTETSSAMORDNARE
13930	CHEF FÖR SEKRETARIATET	19802	FAKULTETSEKONOM/CONTROLLER
13945	CHEF F UNIVERSITETSSERVICE	19804	FAKULTETSADMINISTRATÖR
13964	CHEFSADMINISTRATÖR	19807	FAKULTETSASSISTENT
13965	CHEFSAFFÄRSJURIST	19808	FAKULTETSHANDLÄGGARE
14015	CHEFSARKIVARIE	19810	FAKULTETSDIREKTÖR, BITR
14030	CHEFSCONTROLLER	19811	FAKULTETSDIREKTÖR
14130	CHEFSJURIST	19814	FAKULTETSSEKRETERARE
14357	CHEFSREGISTRATOR	19817	FAKULTETSEKONOM
14360	CHEFREDAKTÖR	19819	FAKULTETSCONTROLLER
14380	CHEFSSEKRETERARE	19821	FAKULTETSKOORDINATOR
14411	CHEFSTELEFONIST	19967	FASTIGHETSEKONOM
14417	CHEF F STUD.SERVICE	20400	FINANSCHIEF
14970	CONTROLLER	22776	FOLKHÄLSOSPECIALIST/LÄKARE
15117	DATAREGISTRERARE	22777	FOLKHÄLSOSPECIALIST/ÖVERLÄKARE
15126	DATATJÄNSTEMAN(SJ)	22780	FOLKHÄLSOSPECIALIST/ SPECIALISTLÄKARE
15965	DIREKTOR		
15970	DIREKTÖR	23209	FORSKARUTBILDNINGSDIREKTÖR
16036	DISTANSTENTAMENSSAMORDNARE	23210	FORSKARUTBILDNINGSKOORDINATOR
16044	DISTANSUTBILDNINGSSAMORDNARE	23214	FORSKARUTBILDNINGSLÄKARE
16849	DOKTORANDBUDSMAN	23230	FORSKNINGSADMINISTRATIV CHEF
16869	DOKUMENTADMINISTRATÖR	23240	FORSKNINGSADMINISTRATÖR
17070	DONATIONSCHEF	23392	FORSKNINGSHANDL
18037	E-HANDELSAMORDNARE	23395	FORSKNINGSINFORMATÖR
18045	EFFICA-KOORDINATOR	23430	FORSKNINGSJOURNALIST
18101	EGENDOMSFÖRVALTARE	23440	FORSKNINGSKOMMUNIKATÖR
18155	EKONOM/ADMINISTRATÖR	23530	FORSKNINGS- OCH STUDIEADMINISTRATÖR
18157	EKONOM, BITR		
18158	EKONOM	23535	FORSKNINGS- OCH UTBILDNINGSTRATEG
18161	EKONOM/ADMINISTRATÖR		
18162	EKONOMI-/LÖNEADMINISTRATÖR	23540	FORSKNINGS- OCH UTREDNINGSSSEKRETERARE
18165	EKONOMIADMINISTRATÖR		
18167	EKONOMIANSVARIG	23560	FORSKNINGSREDAKTÖR
18170	EKONOMIASSISTENT	23571	FORSKNINGSRÄDGIVARE
18172	EKONOMI- OCH LOKALADMINISTRATÖR	23575	FORSKNINGSSAMORDNARE
18173	EKONOMI-OCH PERSONALASSISTENT	23580	FORSKNINGSSEKR
18175	EKONOMI-OCH STUDIEADMINISTRATÖR	23610	FORSKNINGSSTRATEG
18176	EKONOMI- OCH ADMINISTRATIV KOORDINATOR	23730	FORTBILDNINGSLÄKARE
		24190	FoU-HANDLÄGGARE
18220	EKONOMICHEF	24205	FOU-STRATEG
18221	EKONOMICHEF, BITR	24380	FUNKTIONANSANSVARIG
18230	EKONOMICONTROLLER	24453	FUNKTIONSHINDERASSISTENT
18260	EKONOMIDIREKTÖR	25980	FÖRELÄSARE MM
18305	EKONOMIHANDLÄGGARE	26040	FÖRESTÄNDARE
18310	EKONOMIHANDLÄGG AMU	26050	FÖRESTÄNDARE BITRÄD
18317	EKONOMIINTENDENT	26285	FÖRHANDLINGSCHEF
18319	EKONOMI-/LÖNEHANDLÄGGARE	26350	FÖRLAGSCHEF
18321	EKONOMI-KURSASSISTENT	26420	FÖRLAGSREDAKTÖR
18322	EKONOMI-KURSADMINISTRATÖR	28340	FÖRVALTARASSISTENT
18323	EKONOMI-PERSONALADMINISTRATÖR	28465	FÖRVALTNINGSCHEF
18325	EKONOMI-PERSONALHANDLÄGGARE	28466	FÖRVALTNINGSCHEF, BITR
18328	EKONOMIRÄD	28472	FÖRVALTNINGSJURIST
18330	EKONOMISEKRETERARE	28480	FÖRVALTNINGSRÄTTSJURIST
18332	EKONOMISAMORDNARE	29094	GODSHANTERARE
18353	EKONOM/UTREDARE	29133	GRAFISK REDAKTÖR
18700	ENHETSADMINISTRATÖR	29138	GRANSKARE
18701	ENHETSCHEF	29310	GRUPPCHEF
18702	ENHETSCHEF BITR	29320	GRUPPSAMORDNARE

12. (forts.)

Tjvkod	Tjänstenämning	Tjvkod	Tjänstenämning
29953	GÄSTLÄRARE/LEKTOR	34696	INTEGRATIONSSAMORDNARE
30240	HANDLEDARE	34740	INTENDENT
30270	HANDLEDARE,LÄRARUTB.	34750	INTENDENT BITRÄDANDE
30283	HANDLÄGGARE	34760	INTENDENT FÖRSTE
30290	HANDLÄGGARE ADM	34790	INTENDENTURSAMORDNARE
30300	HANDLÄGG ANTAGNING	34807	INTERNATIONELL RÄDGIVARE
30305	HANDLÄGG ANTAGNING OCH LADOK	34808	INTERNATIONELL CHEF
30307	HANDLÄGGARE EXAMENSFRÅGOR	34809	INTERNATIONELL DIREKTÖR
30308	HANDLÄGG HÖGSK PROV	34812	INTERNATIONELL KOORDINATOR
30310	HANDLÄGGARE, INTERNATIONALISERING	34813	INTERNATIONELL HANDL
30312	HANDLÄGGARE, HANDIKAPP	34814	INTERNATIONELL SEKR
30313	HANDLÄGGARE, LADOK	34815	INTERNATIONELL SAMORDNARE
30314	HANDLÄGGARE, KVALIFICERAD	34817	INTERNATIONELL ASSISTENT
30316	HANDLÄGGARE, INTERNATIONELLA FRÅGOR	34819	INTERNATIONALISERINGS- ADMINISTRATÖR
30318	HANDLÄGGARE, FUNKTIONSHINDRADE	34823	INTERNATIONELL STUDIEVÄGLEDARE
30327	HANDLÄGGARE FÖR SAMVERKANSFRÅGOR	34824	INTERNATIONELL STUDENTKOORDINATOR
31035	HR CHEF	34825	INTERNREVISIONSCHEF
31045	HR SPECIALIST	34828	INTERNATIONALISERINGSANSVARIG
31304	HUSFRU	34830	INTERNREVISOR
31500	HUVUDPROJEKTLEDARE	34832	INTERNATIONALISERINGS- SAMORDNARE
31541	HUVUDREDAKTÖR, BITR		
31550	HUVUDREGISTRATOR	34833	INTERNKONSULT
31930	HYRESAVTALSFÖRVALTARE	34850	INTRODUKTIONSANSVARIG
32254	HÄLSOEKONOM	34918	IT-HANDLÄGGARE
32788	HÖGSKOLEADMINISTRATÖR	34920	IT-UTREDARE
32790	HÖGSKOLEDIREKTÖR	34960	IT- OCH CAMPUSCHEF
32795	HÖGSKOLEJURIST	35210	JOURNALIST
32801	HÖGSKOLEREKTOR	35310	JURIST
32810	HÖGSKOLESEKRETERARE	35312	JURIST, BITRÄDANDE
32811	HÖGSKOLERÅD	35320	JURIST, IAAB
33220	INFORMATIKER	35725	JÄMLIKHETSSEKRETERARE
33221	INFORMATIONSDIREKTÖR	35726	JÄMLIKHETSSEKRETERARE
33223	INFORMATIONANSANSVARIG	35743	JÄMSTÄLLDHETSHANDL
33224	INFORMATIONSSARKITEKT	35765	JÄMSTÄLLDHETSSAMORDNARE
33226	INFORMATIONSSASS	36670	KAMRERARE/KAMRER
33227	INFORMATIONSDIREKTÖR, BITRÄDANDE	37020	KANSLIADMINISTRATÖR
33230	INFORMATIONSCHEF	37080	KANSLICHEF
33231	INFORMATIONSCHEF BI	37081	KANSLICHEF,BITRÄD
33234	INFORMATIONSDIREKTÖR	37190	KANSLISAMORDNARE
33236	INFORMATIONSHANDLÄGGARE	37210	KANSLISEKRETERARE
33237	INFO KONSULENT	37270	KANSLISKRIVARE
33240	INFORMATIONSSSEKR	37455	KARRIÄRUTVECKLARE
33241	INFORMATIONSSSTRATEG	37460	KARRIÄRVÄGLEDARE
33244	INFORMATIONSKOORDINATOR	38070	KASSÖR
33245	INFORMATIONSSSEKRETERARE BYH	38435	KLINIKADMINISTRATÖR
33246	INFORMATIONSSAMORDNARE	38490	KLINIKFÖRESTÅNDARE
33248	INFORMATÖR	39325	KOMMUNIKATIONSANSVARIG/ ENHETSLEDARE
33251	INFORMATIONSS- OCH KVALITETSANSVARIG	39328	KOMMUNIKATIONSCHIEF,BITR
33259	INFORMATIONSPRODUCENT	39329	KOMMUNIKATIONSCHIEF
33260	INFORMATIONSSÄKERHETS- SAMORDNARE	39330	KOMMUNIKATIONS DIR
		39334	KOMMUNIKATIONS HLÄGG
33460	INKÖPARE	39337	KOMMUNIKATIONSSTRATEG
33469	INKÖPSADMINISTRATÖR	39340	KOMMUNIKATIONSUTREDARE
33470	INKÖPSASSISTENT	39342	KOMMUNIKATÖR
33471	INKÖPSANSVARIG	39345	KOMMUNIKATÖR
33475	INKÖPSCHEF	39360	KOMPETENSUTVECKLARE
33580	INNOVATIONSRÄDGIVARE	39402	KONFERENSADMINISTRATÖR
33593	INREDARE	39403	KONFERENSASSISTENT
33920	INSPICIENT	39404	KONFERENSCHIEF
34055	INSTITUTIONSDIREKTÖR	39405	KONFERENSANSVARIG
34060	INSTITUTIONSASSISTENT	39407	KONFERANSKOORDINATOR
34127	INSTITUTIONSCHEF	39408	KONFERENSAMORDNARE
34130	INSTITUTIONSCONTROLLER	39410	KONFERENSSEKRETERARE
34135	INSTITUTIONSHANDLÄGGARE	39417	KONFERENSVÄRD
34155	INSTITUTIONSKOORDINATOR	39418	KONFERENSVÄRDINNA
34158	INSTITUTIONSSAMORDNARE	39434	KONGRESSVÄRD
34159	INSTITUTIONSSAMORDNARE/ BITR EKONOM	39440	KONGRESSAMORDNARE
		39650	KONSTHANDLÄGGARE
34160	INSTITUTIONSSEKR	39780	KONSULENT
34220	INSTITUTIONSEKONOM	39920	KONSULT

12. (forts.)

Tjvkod	Tjänstebenenämning	Tjvkod	Tjänstebenenämning
39980	KONSULTCHEF	59275	OMRÅDESCHEF
39981	KONSULTCHEF BITR	59295	OMVÄRLDSBEVAKARE
40140	KONTAKTMÄKLARE	59301	OPERATIONSKOORDINATOR, BITR
40160	KONTAKTSEKRETERARE	59540	OPPONENT
40280	KONTORIST	60080	PARKERINGSVAKT
40320	KONTORSBITRÄDE	60268	PATENTRÅDGIVARE
40900	KOORDINATOR	60347	PEDAGOG
42640	KUNDANSVARIG	60350	PEDAGOGISK KONSULT
42697	KUNDTJÄNSTMANAGER	60365	PEDAGOGISK UTVECKLARE
42770	KURATOR	60366	PEDAGOGISK UTVECKLARE INOM IT
42790	KURSADMINISTRATÖR	60405	PENSIONSHANDLÄGGARE
42795	KURSASSISTENT	60406	PENSIONS- OCH LÖNEHANDLÄGGARE
42920	KURSLLEDARE	60407	PENSIONS KONSULT
42925	KURSSAMORDNARE	60410	PERSONALADM
42940	KURSSEKRETERARE	60420	PERSONALASSISTENT
43220	KVALIFICERAD UTREDARE	60425	PERSONALANSVARIG
43240	KVALITETSANSVARIG	60470	PERSONALCHEF
43258	KVALITETSSAMORDNARE	60471	PERSONALCHEF BITR
43265	KVALITETSUTVECKLARE	60510	PERSONALDIREKTÖR
44690	LADOKADMINISTRATÖR	60520	PERSONALDIREKTÖR, BITRÄDANDE
44700	LADOKANSVARIG	60530	PERSONAL/EKONOMICHEF
44715	LADOKHANDLÄGGARE	60541	PERSONAL- OCH
45850	LAYOUTARE		EKONOMIADMINISTRATÖR
45920	LEDAMOT	60580	PERSONALHANDLÄGGARE
46050	LEDARSKAPSSTRATEG	60600	PERSONALINTENDENT
46055	LEDNINGSEKRETERARE	60612	PERSONAL- OCH
47077	LEVERANSARKITEKT		ORGANISATIONSUTVECKLARE
47120	LICENSADMINISTRATÖR	60620	PERSONALKONSULENT
47210	LIKAVILLKORSSAMORDNARE	60625	PERSONALKONSULT
47675	LOKAL ADMINISTRATÖR	60630	PERSONAL-KURSADMINISTRATÖR
47677	LOKALBOKARE	60688	PERSONALMAN
47686	LOKALFÖRSÖRJNINGSHANDLÄGGARE	60700	PERSONALPLANERARE
47688	LOKALHANDLÄGGARE	60709	PERSONALSAMORDNARE
47700	LOKALPLANERARE	60710	PERSONALSEKRETERARE
47750	LOKALVÄRDSSAMORDNARE	60715	PERSONALSPECIALIST
48730	LÄKARSEKRETERARE	60720	PERSONALSTRATEG
50460	LÄRARASSISTENT	60738	PERSONALUTVECKLARE
52524	LÄRARHANDLÄGGARE	60890	PLANERARE
52905	LÖNEADMINISTRATÖR	60895	PLANERINGANSVARIG
52911	LÖNE/EKONOMIASS	60920	PLANERINGSCHIEF
52915	LÖNECHEF	60960	PLANERINGSDIREKTÖR
52940	LÖNEHANDLÄGGARE	61004	PLANERINGSKOORDINATOR
52950	LÖNE-/PA-HANDLÄGGARE	61008	PLANERINGSSAMORDNARE
52953	LÖNE-OCH PENSIONSSAMORDNARE	61010	PLANERINGSSSEKR
52956	LÖNE- OCH PERSONALHANDLÄGGARE	61020	PLANHANDLÄGGARE
52970	LÖNESEKRETERARE	61090	PLATSCHEF
52980	LÖNESPECIALIST	63015	PRAKTIKADMINISTRATÖR
53613	MARKNADSASSISTENT	63016	PRAKTIKANSVARIG
53615	MARKNADSCHEF	63017	PRAKTIKFÖRMEDLARE
53616	MARKNADSCHEF BITR	63025	PRAKTIKSAMORDNARE
53617	MARKNADSFÖRARE	63062	PREFEKTASSISTENT
53626	MARKNADSKOMMUNIKATÖR	63290	PRESSANSVARIG
53628	MARKNADSKOORDINATOR	63330	PRESSCHEF
54705	MEDARBETARE	63335	PRESSINFORMATÖR
54725	MEDIAINSTRUKTÖR	63350	PRESSEKRETERARE
55466	MILJÖANALYSSEKRETERARE	63461	PROCESSAMORDNARE
55468	MILJÖANALYTIKER	63464	PROCESSCHEF
55475	MILJÖCONTROLLER	63465	PROCESS COORDINATOR
55523	MILJÖCHEF	63480	PROCESSLEDARE
56290	MUSEICHEF	63481	PROCESSLEDARE,TF
56420	MUSEIINTENDENT	63898	PROGRAMADMINISTRATÖR
56440	MUSEIINTENDENT FÖ	63900	PROGRAMASSISTENT
56615	MUSEIVÄRD	63928	PROGRAMCHEF
57330	MÅNGFALDSKOORDINATOR	63932	PROGRAMDIREKTÖR
58175	NATURVÄRDSRÅD	63933	PROGRAMDIREKTÖR, BITR
58565	NYHETSREDAKTÖR	63934	PROGRAMHANDLÄGGARE
58625	NÄMNDSEKRETERARE	63935	PROGRAMKOORDINATOR
58637	NÄRINGSLIVSCHEF	63939	PROGRAMSEKRETERARE
58638	NÄRINGSLIVSCHEF, BITR	63943	PROGRAMPLANERARE
58639	NÄRINGSLIVSKOORDINATOR	63945	PROGRAMSAMORDNARE
58641	NÄRINGSLIVSSEKRETERARE	64045	PROJECT MANAGER
58643	NÄRINGSLIVSKONSULT	64060	PROJEKTADMINISTRATÖR
58646	NÄRINGSLIVSSAMORDNARE	64065	PROJEKTANSTÄLLD

12. (forts.)

Tjvkod	Tjänstebenenämning	Tjvkod	Tjänstebenenämning
64071	PROJEKTASSISTENT, ADM	70582	SEKTIONSADMINISTRATÖR
64130	PROJEKTDIREKTÖR	70620	SEKTIONSCHEF
64135	PROJEKTEKONOM	70624	SEKTIONSCHEF, BITRÄDANDE
64190	PROJEKTHANDLÄGGARE	70626	SEKTIONSCHEF/DOCENT
64226	PROJEKTKOORDINATOR	70630	SEKTIONSKOORDINATOR
64227	PROJEKTKOORDINATOR BYH	70774	SEKTIONSSEKRETERARE
64231	PROJEKTLEDARE BITR	70790	SEKTIONSSTUDIEVÄGLEDARE
64240	PROJEKTMEDARBETARE	70925	SENIORKONSULT
64250	PROJEKTRÅDGIVARE	70927	SENIOR ADVISOR
64260	PROJEKTSAMORDNARE	70930	SENIOR RÅDGIVARE
64270	PROJEKTSEKRETERARE	71010	SERVICEADMINISTRATÖR
64295	PROMOTIONSHANDLÄGGARE	71025	SERVICEANSVARIG
64312	PROREKTOR	71040	SERVICECHEF
64870	PUBLIKATIONSADMINISTRATÖR	71043	SERVICEENHETSCHEF
66010	RECEPTIONIST	71044	SERVICEHANDLÄGGARE
66012	RECEPTIONIST, FÖRSTE	71075	SERVICSAMORDNARE
66070	REDAKTIONSCHEF	73800	SKRIBENT
66120	REDAKTIONSSEKR	73870	SKRIVNINGSVAKT
66160	REDAKTÖR	73875	SKRIVVAKT
66161	REDAKTÖR, BITR	74765	SOCIONOM
66162	REDAKTÖR/INFORMATÖR	75070	SPECIALIST
66163	REDAKTÖR/KOMMUNIKATÖR	75340	SPRÅKKONSULT
66203	REDOVISNINGSSADM.	75370	SPRÅKPEDAGOG
66205	REDOVISNINGSSANSVARIG	77260	STATISTIKER
66208	REDOVISNINGSSASS	77960	STATSKONSULENT
66218	REDOVISNINGSCHEF	78890	STIPENDIEADMINISTRATÖR
66220	REDOVISNINGSEKONOM	78895	STIPENDIEHANDLÄGGARE
66221	REDOVISNINGSHANDLÄGGARE	79168	STUDENTKOORDINATOR
66222	REDOVISNINGSCHEF/ EKONOMICHEF, BITR	79173	STUDENTCOACH
66226	REDOVISNINGSSPECIALIST	79174	STUDENTAMBASSADÖR
66539	REGIONAL CAMPUSSAMORDNARE	79176	STUDENTASSISTENT
66590	REGIONSAMORDNARE	79177	STUDENTVÄGLEDARE
66630	REGISTERHANDLÄGGARE	79179	STUDERANDEADMINISTRATÖR
66650	REGISTRATOR	79180	STUDERANDE- OCH EKONOMIADMINISTRATÖR
66651	REGISTRATOR,BITR	79200	STUDIEADM SEKR
66657	REGISTRATOR/SEKRETERARE	79201	STUDIEADMINISTRATIV HANDLÄGGARE
66691	REHALITERINGSSAMORDNARE	79203	STUDIEADMINISTRATÖR
66702	REKRYTERARE	79204	STUDIEADMINISTRATÖR/ STUDIEVÄGLEDARE
66705	REKRYTERINGSHANDLÄGGARE		STUDIEVÄGLEDARE
66706	REKRYTERINGSKONS	79210	STUDIEASSISTENT
66708	REKRYTERINGSSAMORDNARE	79215	STUDIEINFORMATÖR
66710	REKTOR	79225	STUDIEKOORDINATOR
66790	REKTOR BITRÄDANDE	79270	STUDIE & YRKESVÄGLEDARE
66820	REKTORSASSISTENT	79271	STUDIE- OCH KARRIÄRVÄGLEDARE
66823	REKTORS RÅDGIVARE	79300	STUDIAREKTOR
66824	REKTORS HANDSEKRETERARE	79372	STUDIESEKRETERARE
66825	REKTORSSEKRETERARE	79450	STUDIEVÄGLEDARE
67570	RESTAURANGCHEF	79452	STUDIEVÄGLEDARE/EKONOM
67650	REVISIONSCHEF	80215	SUKATADMINISTRATÖR
68995	RÅDGIVARE	80414	SYSTEMANSVARIG ANTAGNING OCH LADOK
70070	SAKKUNNIG		
70100	SAMORDNARE	80421	SYSTEMADMINISTRATÖR/EKONOM
70104	SAMORDNARE, UPPDRAGSUTBILDNING	80480	SYSTEM/LÖNEADMINISTRATÖR
70105	SAMORDNINGSSANSVARIG	80655	SÄKERHETSADMINISTRATÖR
70108	SAMORDNARE/KVALIFICERAD	80660	SÄKERHETSANSVARIG
70109	SAMORDNARE EKONOMI	80673	SÄKERHETSCHEF
70115	SAMORDNARE FÖR FUNKTIONSHINDRADE STUDENTER	80676	SÄLJARE
70116	SAMORDNARE LÖNER	80678	SÄKERHETSHANDLÄGGARE
70117	SAMORDNARE PRIVAT-OFFENTLIG SAMVERKAN	80692	SÄKERHETSCHEF, BITR
70121	SAMORDNARE STUDENT/ARBETSLIV	80693	SÄKERHETSSCHEF
70123	SAMORDNARE STUDENTHÅLSA	82350	TEKNIKINFORMATÖR
70144	SAMVERKANSCHEF	82367	TEKNISK ADMINISTRATÖR
70146	SAMVERKANSKOORDINATOR	82650	TELEADMINISTRATÖR
70149	SAMVERKANSLEDARE	82675	TELEBILDADMINISTRATÖR
70326	SCHEMAADMINISTRATÖR	82832	TELEFONANSVARIG
70328	SCHEMA- OCH TENTAMENSSAMORDNARE	82850	TELEFONIST
70330	SCHEMALÄGGARE	82890	TELEFONIST/RECEPTION
70470	SEKRETERARE	83590	TENTAMENSADMINIST.
70580	SEKRETARIATCHEF	83594	TENTAMENSHANDLÄGGARE
		83595	TENTAMENSSAMORDNARE
		83600	TENTAMENSVAKT
		83640	TEORIUTBILDNINGSCHEF

12. (forts.)

Tjvkod	Tjänstenämning	Tjvkod	Tjänstenämning
83740	TESTLEDARE	91355	VERKSAMHETSLEDARE
84550	TJÄNSTEMAN	91372	VERKSAMHETSSTRATEG
86155	TRYCKSAKSREDAKTÖR	91380	VERKSAMHETSUTVECKLARE
88623	UNIVERSITETSARKIVARIE	91911	VETENSKAPLIG REDAKTÖR
88627	UNIVERSITETSCONTROLLER	91972	VFU-HANDLÄGGARE
88630	UNIVERSITETSDIREKTÖR	91973	VFU-KOORDINATOR
88631	UNIVERSITETSDIREKTÖR, BITR	91975	VFU-SAMORDNARE
88632	UNIVERSITETSDIREKTÖR, VICE	92020	VICEREKTOR
88637	UNIVERSITETSGUIDE	93350	VÄXELFÖRESTÅNDARE
88640	UNIVERSITETSJURIST	93351	VÄXELFÖRESTÅNDARE BI
88729	UNIVERSITETSREGISTRATOR	93355	VÄXELOPERATÖR
88730	UNIVERSITETSFRÅG	93358	VÄXELTELEFONIST
88731	UNIVERSITETSPEDAGOGISK UTVECKLARE	93459	WEBREDAKTÖR/MARKNADSFÖRARE
88735	UNIVERSITETSSEKRETERARE	98013	UTBILDNINGS- OCH FORSKNINGSADMINISTRATÖR
88854	UPPDRAGSUTBILDNINGS- SAMORDNARE		Bibliotekspersonal
88860	UPPHANDLARE	07415	BIBLIOMETRIKER
88865	UPPHANDLINGANSVARIG	07416	BIBLIOMETRISK ANALYTIKER
88870	UPPHANDLINGSCHEF	07420	BIBLIOTEKARIE
88877	UPPHANDLINGSJURIST	07440	BIBLIOTEKARIE FÖ
88885	UPPHANDLINGSSAMORDNARE	07442	BIBLIOTEKARIE 1:E / ARBETSLEDARE
88886	UPPHANDLING- OCH SÄKERHETSSAMORDNARE	07460	BIBLIOTEKSANSVARIG
89010	UTBILDARE	07480	BIBLIOTEKSASSISTENT
89014	UTBILDNINGS- OCH FORSKNINGSSAMORDNARE	07500	BIBLIOTEKSASS FÖRSTE
89015	UTBILDNINGS ADM	07540	BIBLIOTEKSBITRÄDE
89016	UTBILDNINGS- OCH FORSKNINGSHANDLÄGGARE	07570	BIBLIOTEKSCHIEF
89018	UTBILDNINGS- OCH FORSKNINGSKOORDINATOR	07571	BIBLIOTEKSCHIEF, BITR
89020	UTBILDNINGSSASSISTENT	07575	BIBLIOTEKS- OCH IKT-CHEF
89058	UTBILDNINGSCOACH	07580	BIBLIOTEKSDIREKTÖR
89060	UTBILDNINGSCHEF	07590	BIBLIOTELSFÖRESTÅNDARE
89061	UTBILDNINGSCHEF, BITR	07720	BIBLIOTEKSRÅD
89063	UTBILDNINGSCHEF, TF	16860	DOKUMENTALIST
89100	UTBILDNINGSDIREKTÖR	23280	FORSKN BIBLIOTEKARIE
89105	UTBILDNINGSHANDL	33229	INFORMATIONSBIBLIOTEKARIE
89107	UTBILDNINGSPROJEKTÖR	59273	OMRÅDESBIBLIOTEKARIE
89145	UTBILDNINGSKOORDINATOR	80415	SYSTEMBIBLIOTEKARIE
89150	UTBILDNINGSLIEDARE	88625	UNIVERSITETSBIBL
89152	UTBILDNINGSLIEDARE	88626	UNIVERSITETSBIBLIOTEKARIE, BITR
89170	UTBILDNINGSMAN	93422	WEBBIBLIOTEKARIE
89190	UTBILDNINGSPLANERARE	95470	ÖVERBIBLIOTEKARIE
89203	UTBILDNINGSSAMORDNARE	95480	ÖVERBIBLIOTEKARIE, BITRÄDANDE
89204	UTBILDNINGSSAMORDNARE/ ENHETSLEDARE	95481	ÖVERBIBLIOTEKARIE, STF
89205	UTBILDNINGSSSEKR		Teknisk personal
89465	UTREDARE/HANDLÄGGARE	00092	ADB-ANSVARIG
89470	UTREDARE	00650	AKADEMITRÄD GÅRDSMÄST
89471	UTREDNINGSSARKITEKT	01630	ANTIKVARIE
89495	UTREDNINGSLIEDARE	01640	ANTIKVARIE, ASSISTERANDE
89530	UTREDNINGSSSEKR	01650	ANTIKVARIE FÖRSTE
89818	UTSTÄLLNINGANSVARIG	02430	ARBETSLEDARE
89850	UTVECKLARE	02590	ARBETSTERAPEUT
89870	UTVECKLARE OCH SAMORDNARE I AKADEMISKT LEDARSKAP	02690	ARKITEKT
89897	UTVECKLINGSKOORDINATOR	03876	ASSISTENT/SJUKSKÖTERSKA
89898	UTVECKLINGSDIREKTÖR	04910	AV-TEKNIKER
89904	UTVECKLINGSTRATEG (REGIONALA PLANERINGSPRÅG)	06639	BEFÄLHAVARE, BITR
89905	UTVECKLINGSLIEDARE	06640	BEFÄLHAVARE
89908	UTVECKLINGSSAMORDNARE	07880	BILFÖRARE
89909	UTVECKLINGSKONSULT	08130	BIOINFORMATIKER
89912	UTVÄRDERARE	08200	BIOMEDICINSK ANALYTIKER
89920	UTVÄRDERINGSCHEF	08205	BIOMEDICINSK TEKNIKER
91060	VD	08208	BIOSTATISTIKER
91340	VERKSAMHETSANSVARIG	08210	BIOTEKNIKER
91341	VERKSAMHETSARKITEKT	08640	BOKBINDARE
91344	VERKSAMHETSCHIEF	08720	BOKBINDERIFÖRMAN
91345	VERKSAMHETSCONTROLLER	10030	BYGGNADSCHEF
91350	VERKSAMHETSKONSULT	10210	BYGGNADSSINGENJÖR
		12080	CHAUFFÖR
		13005	CHEF F IT
		14410	CHEFSTEKNIKER
		14450	CHEF SVETERINÄR
		15070	DATABASADMINISTRATÖR
		15072	DATABASANSVARIG
		15080	DATACHEF
		15085	DATAEKONOM

12. (forts.)

Tjkbkod	Tjänstebenenämning	Tjkbkod	Tjänstebenenämning
15102	DATADRIFTLEDARE	29132	GRAFISK TEKNIKER
15104	DATAINGENJÖR	29134	GRAFISK INGENJÖR
15105	DATAKONSULT	29136	GRAFISK FORMGIVARE
15115	DATAOPERATÖR	29317	GRUPPLEDARE
15116	DATAPEDAGOG	29920	GÅRDSMÅSTARE
15119	DATASAMORDNARE	30340	HANTVERKARE
15120	DATATEKNIKER	30490	HELP_DESKANSVARIG
15122	DATATEKNIKER/TEKNIKER	30495	HELPDESKTEKNIKER
15140	DATAUTBILDARE	30700	HERBARIEAMNUENS
15148	DATORDRIFTCHEF	30710	HERBARIEFÖRESTÅNDARE
15160	DATORSYSTEMANSVARIG	31030	HOVSLAGARE
15170	DATORTEKNIKER	31031	HOVSLAGARE, FÖRSTE
15707	DIETIST	31320	HUSHÅLLSTEKNIKER
15930	DIRECTOR MUSICES	31330	HUSINTENDENT
16710	DJURFÖRESTÅNDARE	31360	HUSMOR
16728	DJURSKVÅRDARE	31375	HUSMORSBITRÄDE
16733	DJURSKÖTARE	31385	HUSTEKNIKER
16740	DJURVÅRDARE	31387	HUSVÅRD
17150	DRIFTADMINISTRATÖR	32256	HÅLSOPEDAGOG
17155	DRIFTANSVARIG	33000	ILLUSTRATÖR
17170	DRIFTASSISTENT	33060	IDROTTPEDAGOG
17240	DRIFTCHEF	33068	IKT-ANSVARIG
17241	DRIFTCHEF BITRÅDANDE	33075	IKT-PEDAGOG
17350	DRIFTINGENJÖR	33290	INGENJÖR
17540	DRIFTLEDARE	33310	INGENJÖR FÖRSTE
17686	DRIFTOPERATÖR (DROPR)	33565	INKÖPS- OCH REPROANSVARIG
17730	DRIFTTEKNIKER	33850	INSPEKTÖR
18180	EKONOMIBITRÄDE	34100	INSTITUTIONSBITRÄDE
18520	ELEKTROINGENJÖR	34120	INSTITUTIONSBITR FÖ
18655	ELINGENJÖR	34170	INSTITUTIONSTEKNIKER
18682	ELTEKNIKER	34430	INSTRUKTÖR
18765	ERGONOM	34500	INSTRUMENTMAKARE
19030	EXPEDITIONSBITRÄDE	34520	INSTRUMENTMAKARE FÖ
19220	EXPEDITIONSFÖRMAN	34670	INSTRUMENTTEKNIKER
19330	EXP VAKT/VAKTMÅST	34901	IT-ADMINISTRATÖR
19750	FAKTOR	34903	IT-ARKITEKT
19950	FASTIGHETSASSISTENT	34904	IT-ASSISTENT
19962	FASTIGHETSCHIEF	34905	IT-ANSVARIG
19964	FASTIGHETSINTENDENT	34906	IT-CHEF
19968	FASTIGHETSINGENJÖR	34907	IT-KONSULT
19980	FASTIGHETSFÖRVALTARE	34908	IT-KOORDINATOR
19990	FASTIGHETSSKÖTARE	34910	IT-SAMORDNARE
19996	FASTIGHETSTEKNIKER	34911	IT-PROJEKTLEDARE
22920	FORMGIVARE GRAFISK	34912	IT-STÖD
23300	FORSKNINGSBITRÄDE	34914	IT-STRATEG
23400	FORSKNINGSINGENJÖR	34915	IT-TEKNIKER
23412	FORSKN ING FÖ UNDERV	34917	IT-UTVECKLARE
23420	FORSKNINGSING FÖRSTE	34919	IT-SUPPORT
23470	FORSKN KOORDINATOR	34921	IT-SÄKERHETSANSVARIG
23475	FORSKNINGSLABORANT	34925	IT-CHEF, BITR
23476	FORSKNINGSLABORANT, 1:E	34926	IT-PEDAGOG
23591	FORSKNINGSSJUKSKÖTERSKA	34927	IT-INGENJÖR
23600	FORSKNINGSSKÖTERSKA	34930	IT-DIREKTÖR
23615	FORSKNINGSTEKNIKER	34932	IT-INFORMATÖR
24000	FOTOGRAF	34937	IT-SÄKERHETSSAMORDNARE
24020	FOTOGRAF FÖRSTE	34947	IT-DRIFTANSVARIG
24240	FRISKVÅRDSKONSULENT	34948	IT-ARKIVARIE
24700	FYSIKER	34949	IT-PEDAGOGISK SAMORDNARE
24890	FÄLTASSISTENT	34959	IT-DRIFTTEKNIKER
24930	FÄLTBITRÄDE	34965	IT-TJÄNSTEANSVARIG
25206	FÄLTPATOLOG	38180	KEMIINGENJÖR
26250	FÖRETAGSLÄKARE	38230	KEMIST
26253	FÖRETAGSSJUKGYMNAST	38250	KEMIST FÖRSTE
26255	FÖRETAGSSKÖTERSKA	38820	KOCK
26540	FÖRMAN	38822	KOCK FÖRSTE
27230	FÖRRÅDSTEKNIKER	38900	KOKERSKA
28090	FÖRSÖKSASSISTENT	38995	KOMMENDANT
28130	FÖRSÖKSBITRÄDE	39441	KONGRESSTEKNIKER
28140	FÖRSÖKSDJURSASS	39490	KONSERVATOR
28150	FÖRSÖKSDJURSTEKN	39710	KONSTRUKTÖR
28170	FÖRSÖKSFÖRMAN	40535	KONTORSVAKTMÅSTARE
28290	FÖRSÖKSTEKNIKER	41295	KOSTYMANSVARIG
29130	GRAFIKER	41300	KOSTYMÖR

12. (forts.)

Tjkbod	Tjänstenämning	Tjkbod	Tjänstenämning
42500	KULTURARBETARE	63760	PRODUKTIONSCHEF
43783	KÖRDIRIGENT	63765	PRODUKTIONSLEDARE
44045	LAB MANAGER	63773	PRODUKTIONSSAMORDNARE
44101	LABORATIONSTEKNIKER	63775	PRODUKTIONSTEKNIKER
44160	LABORATORIEANSVARIG	63940	PROGRAMMERARE
44190	LABORATORIEASSISTENT	64025	PROGRAMUTVECKLARE
44210	LABORATORIEASS FÖ	64030	PROGRAMVARUSPECIALIST
44250	LABORATORIEBITRÄDE	64070	PROJEKTASSISTENT
44290	LABORATORIECHEF	64220	PROJEKTINGENJÖR
44330	LABORATORIEFÖRESTÅND	64230	PROJEKTLEDARE
44360	LABORATORIEHANDLEDARE	64273	PROJEKT-/PROCESSLEDARE
44380	LABORATORIEINGENJÖR	66170	REDIGERARE
44420	LABORATORIEINTENDENT	67105	REPROANSVARIG
44520	LABORATORIETEKNIKER	67117	REPROKOORDINATOR
44810	LAGLEDARE	67120	REPROTEKNIKER
45725	LANTMÄTERIINGENJÖR	69840	RÖNTGENSJUKSKÖTERSKA
47606	LJUDINGENJÖR	70250	SCENTEKNIKER
47610	LJUDTEKNIKER	70780	SEKTIONSTEKNIKER
47720	LOKALVÅRDARE	70929	SENIOR LAB MANAGER
47722	LOKALVÅRDARE/SERVICEASSISTENT 1	71030	SERVICEASSISTENT
47723	LOKALVÅRDARE/SERVICEASSISTENT 2	71031	SERVICEASSISTENT 1
47730	LOKALVÅRDARE FÖRSTE	71032	SERVICEASSISTENT 2
47734	LOKALVÅRDSCHEF	71045	SERVICEFÖRMAN
47735	LOKALVÅRDSFÖRMAN	71046	SERVICEINGENJÖR
47737	LOKALVÅRDSINSPEKTÖR	71048	SERVICELEDARE
47738	LOKALVÅRDSINTENDENT	71080	SERVICETEKNIKER
47740	LOKALVÅRDSLEDARE	71100	SERVITRIS
47746	LOKALVÅRDSGRUPPLEDARE	71420	SJUKGYMNAST
53963	MASKINFÖRARE	71610	SJUKSKÖTERSKA
54020	MASKININGENJÖR	72340	SKEPPARE
54110	MASKINIST	72342	SKEPPARE FÖRSTE
54350	MASKINTEKNIKER	72800	SKOGSTEKNIKER
54410	MASSAGETERAPEUT	74030	SKYDDSSINGENJÖR
54415	MASSÖR	76460	STALLFÖRMAN
54490	MATERIALFÖRVALTARE	78440	STERILBITRÄDE
54733	MEDIAPRODUCENT	79133	STRÅLSKYDDSEXPERT
54735	MEDIAUTVECKLARE	79162	STRÅLSKYDDSSKEMIST
54737	MEDIEPEDAGOG	79165	ST-TANDLÄKARE
54740	MEDIETEKNIKER	79167	STUDENTKURATOR
55487	MILJÖHYGIENIKER	79170	STUDENTLÄKARE
55525	MILJÖKEMIST	79171	STUDENTPSYKOLOG
55536	MILJÖKOORDINATOR	79172	STUDENTSKÖTERSKA
55541	MILJÖSAMORDNARE	79490	STUDIOANSVARIG
55730	MOLEKYLÄRBIOLOG	80245	SUPPORTANSVARIG
56090	MULTIMEDIAUTVECKLARE	80250	SUPPORTTEKNIKER
56095	MULTIMEDIAINGENJÖR	80411	SYSTEMADMINISTRATÖR
56097	MULTIMEDIAPRODUCENT	80412	SYSTEMANSVARIG
56100	MULTIMEDIETEKNIKER	80420	SYSTEMCHEF
56220	MUSEIASSISTENT	80423	SYSTEMARKITEKT
56550	MUSEITEKNIKER	80425	SYSTEMEKONOM
56600	MUSEIVAKT	80427	SYSTEM/EKONOMIADMINISTRATÖR
56730	MUSIKER	80430	SYSTEMERARE
58540	NUTRITIONIST	80434	SYSTEMER/PROGRAMMER
58661	NÄTVERKSANSVARIG	80435	SYSTEMFÖRVALTARE
58670	NÄTVERKSEXPERT	80437	SYSTEMFYSIKER
58678	NÄTVERKSSPECIALIST	80438	SYSTEMHANDLÄGGARE
58680	NÄTVERKSTEKNIKER	80440	SYSTEMINGENJÖR
58980	OFFICER	80505	SYSTEMKOORDINATOR
59370	OPERATIONSASSISTENT	80510	SYSTEMMAN
59470	OPERATÖR	80540	SYSTEMOPERATÖR
59943	ORKESTERVAKTMÄSTARE	80562	SYSTEMSPECIALIST
59947	ORTODONTIASSISTENT	80564	SYSTEMCONTROLLER
60021	OSTEOPAT	80565	SYSTEMTEKNIKER
60110	PARKTEKNIKER	80580	SYSTEMUTVECKLARE
60263	PATENTINGENJÖR	80585	SYSTEMUTVECKLINGSANSVARIG
60335	PC-SAMORDNARE	80670	SÄKERHETSASSISTENT
60340	PC-TEKNIKER	80674	SÄKERHETINGENJÖR
60860	PIANOSTÄMMARE	80680	SÄKERHETSSAMORDNARE
60861	PIANOTEKNIKER	80701	SÄKERHETSTEKNIKER
62370	POSTDISTRIBUTÖR	81180	TANDHYGIENIST
63000	PRAKTIKANT	81240	TANDLÄKARE
63200	PRE-PRESSOPERATÖR	81244	TANDLÄKARE, SPECIALIST/ ÖVERTANDLÄKARE
63750	PRODUCENT		

12. (forts.)

Tjbnkod	Tjänstebenenning	Tjbnkod	Tjänstebenenning
81246	TANDLÄKARE, SPECIALIST/ BITR ÖVERTANDLÄKARE	89800	UTRUSTNINGSTEKNIKER
81310	TANDSKÖTERSKA	89895	UTVECKLINGSCHEF
81430	TANDTEKNIKER	89910	UTVECKLINGSSINGENJÖR
82060	TEAMLEADER	90500	VAKTMAN
82110	TEATERTEKNIKER	90640	VAKTMÄSTARE
82170	TECKENSPRÅKSTOLK	90641	VAKTMÄSTARE/ARBETSLEDARE
82270	TEKNIKER	90643	VAKTMÄSTARE/HUSANSVARIG
82271	TEKNIKER 1	90644	VAKTMÄSTARE/HUSTEKNIKER
82273	TEKNIKER 2	90647	VAKTMÄSTARE, SAMORDNAD, BITR
82274	TEKNIKER/VAKTMÄSTARE	90648	VAKTMÄSTARE/TEKNIKER
82354	TEKNIKAMORDNARE	90650	VAKTMÄSTERIANSVARIG
82368	TEKNISK ARBETSLEDARE	90652	VAKTMÄSTERIFÖRESTÄNDARE
82370	TEKNISK ASSISTENT	91300	VERKMÄSTARE FÖRSTE
82460	TEKNISK CHEF	91500	VERKSTADSCHEF
82540	TEKNISK SAMORDNARE	91660	VERKSTADSINGENJÖR
82564	TEKNISK SYSTEMADMINISTRATÖR	91662	VERKSTADSINSTRUKTÖR
82610	TEKNISKT BITRÄDE	91780	VERKSTADSTEKNIKER
82680	TELEBILDTEKNIKER	91920	VETERINÄR
82842	TELEFONI- OCH SÄKERHETSSAMORDNARE	91935	VETERINÄRBITRÄDE
83660	TERAPEUT	92036	VIDEOKONFERENSTEKNIKER/ IKT-PEDAGOG
83980	TILLSYNSMAN	92043	VIDEOTEKNIKER
85460	TRAKTORFÖRARE	93421	WEBANSVARIG
85570	TRANSPORTÖR	93423	WEBBKOMMUNIKATÖR
85870	TRYCKARE	93425	WEBDESIGNER
85900	TRYCKERIASSISTENT	93430	WEBINFORMATÖR
85910	TRYCKERIBITRÄDE	93431	WEBADMINISTRATÖR
85930	TRYCKERICHEF	93440	WEBKOORDINATOR
86100	TRYCKERITEKNIKER	93450	WEBMASTER
86209	TRÄDGÅRDSARBETARE	93452	WEBPRODUCENT
86215	TRÄDGÅRDSASSISTENT	93460	WEBREDAKTÖR
86220	TRÄDGÅRDSBITRÄDE	93463	WEBSAMORDNARE
86250	TRÄDGÅRDSDIREKTÖR	93464	WEBSTRATEG
86270	TRÄDGÅRDSFÖRMAN	93465	WEBSTÖD
86339	TRÄDGÅRDSINTENDENT	93467	WEBTEKNIKER
86340	TRÄDG INTENDENT FÖ	93470	WEBUTVECKLARE
86400	TRÄDGÅRDSMÄSTARE	93630	YRKESHYGIENIKER
86420	TRÄDGÅRDSMÄSTARE FÖ	96520	ÖVERSKÖTERSKA
86430	TRÄDGÅRDSTEKNIKER	96770	ÖVERSÄTTARE
86435	TRÄDGÅRDSTERAPEUT	96773	ÖVERSÄTTARE/SAKKUNNIG
87440	TV-FOTOGRAF	96845	ÖVERTANDSKÖTERSKA
88370	UNDERSKÖTERSKA		
88622	UNIVERSITETSANTIKVARIE	Arvodister	
88635	UNIVERSITETSDJURJUKHUSDIREKTÖR	03540	ARVODIST
88740	UNIV VETERINÄR	03542	ARVODIST, ADMINISTRATION
		03548	ARVODIST, LÄRARE

13. Nationell förteckning över forskningsämnen 2009

13. Swedish classification of fields of science 2009

Ämneskod	Ämneskod
Nationellt forskningsämne	Nationellt forskningsämne
HUMANIORA och RELIGIONSVETENSKAP	RÄTTSVETENSKAP/JURIDIK
1101 Religionsvetenskap/teologi <i>Häri ingår (exempel):</i> Bibelvetenskap/exegetik Islamologi Judaistik Religionsbeteendevetenskap Tros- och livsåskådningsvetenskap	1201 Offentlig rätt <i>Häri ingår (exempel):</i> Förvaltningsrätt Konstitutionell rätt
1111 Filosofiämnen <i>Häri ingår (exempel):</i> Logik Praktisk filosofi Teoretisk filosofi Vetenskapsteori	1202 Processrätt <i>Häri ingår (exempel):</i> Civilprocess Straffprocess Förvaltningsprocess Skiljemannarätt
1112 Arkeologiämnen <i>Häri ingår (exempel):</i> Historisk osteologi	1203 Straffrätt 1204 Finansrätt 1205 Civilrätt <i>Häri ingår (exempel):</i> Allmän avtalsrätt Arbetsrätt Bolagsrätt Försäkringsrätt Immaterialrätt Sakrätt Skadeståndsrätt Speciell avtalsrätt
1113 Historieämnen <i>Häri ingår (exempel):</i> Agrarhistoria Ekonomisk historia Idé- och lärdomshistoria Kyrkohistoria Teknikhistoria Vetenskapshistoria	1209 Övrig rätt <i>Häri ingår (exempel):</i> Allmän rättslära EU-rätt Folk rätt Internationell privat- och processrätt Komparativrätt Marknads- och konkurrensrätt
1114 Etnologi <i>Häri ingår (exempel):</i> Kulturanthropologi Nordisk historisk och nutida folklivsforskning	SAMHÄLLSVETENSKAP
1115 Historiska kulturer <i>Häri ingår (exempel):</i> Altaistik Antikens kultur- och samhällsliv Assyriologi Bysantinologi Egyptologi Övriga historiska kulturer	1311 Pedagogik <i>Häri ingår (exempel):</i> Didaktik inkl ämnesdidaktik Idrottspedagogik Musikpedagogik Vårdpedagogik
1121 Estetiska ämnen <i>Häri ingår (exempel):</i> Bebyggelseforskning Dansvetenskap Filmvetenskap Konstvetenskap Litteraturvetenskap Musikvetenskap Retorik Teatervetenskap	1312 Psykologi 1313 Socialantropologi/etnografi 1314 Socialt arbete 1315 Kriminologi 1316 Sociologi <i>Häri ingår (exempel):</i> Socialpsykologi
1131 Nordiska språk <i>Häri ingår (exempel):</i> Svenska	1317 Demografi 1318 Statsvetenskap <i>Häri ingår (exempel):</i> Freds- och konfliktforskning
1132 Övriga germanska språk	1319 Pedagogiskt arbete
1133 Romanska språk	1321 Företagsekonomi
1134 Finsk-ugriska språk	1322 Kulturgeografi, ekonomisk geografi
1135 Slaviska språk	1323 Nationalekonomi
1136 Klassiska språk <i>Häri ingår (exempel):</i> Klassisk grekiska Latin	1331 Informatik, data- och systemvetenskap 1332 Statistik 1391 Biblioteks- och informationsvetenskap 1399 Övrig samhällsvetenskap <i>Häri ingår (exempel):</i> Medie- och kommunikationsvetenskap Områdesstudier (språk ingår ej)
1137 Övriga språk <i>Häri ingår (exempel):</i> Sanskrit	
1138 Teckenspråk	
1139 Lingvistikämnen <i>Häri ingår (exempel):</i> Allmän språkvetenskap Datorlingvistik Fonetik Tvåspråkighetsforskning	
1199 Övrig humaniora och religionsvetenskap	

13. (forts.)

Ämneskod	Nationellt forskningsämne	Ämneskod	Nationellt forskningsämne
MATEMATIK		TEKNIKVETENSKAP	
1401	Algebra, geometri och analys <i>Häri ingår (exempel):</i> Matematisk logik	1600	Informationsteknik <i>Häri ingår (exempel):</i> Datavetenskap <i>Häri ingår (exempel):</i> Datalogi Kognitionsvetenskap Programvaruteknik
1402	Tillämpad matematik <i>Häri ingår (exempel):</i> Matematisk statistik Numerisk analys Optimeringslära Teoretisk datalogi		Reglerteknik Telekommunikation Signalbehandling Bildanalys Datorteknik Systemteknik Övrig informationsteknik
1409	Övrig matematik		
NATURVETENSKAP			
1500	Fysik <i>Häri ingår (exempel):</i> Elementarpartikelfysik Kärnfysik Atom- och molekylfysik Kondenserade materiens fysik Astronomi och astrofysik Geokosmofysik och plasmafysik Övrig fysik	1610	Teknisk fysik <i>Häri ingår (exempel):</i> Akustik Biofysik Materialfysik med ytfysik Optisk fysik Plasmafysik med fusion
1510	Kemi <i>Häri ingår (exempel):</i> Teoretisk kemi Fysikalisk kemi Analytisk kemi Molekylär biofysik Oorganisk kemi Organisk kemi Biokemi Miljö kemi Övrig kemi	1620	Elektroteknik, elektronik och fotonik <i>Häri ingår (exempel):</i> Elektroteknik Elektronik Elektrofysik Fotonik Elektronisk mät- och apparatteknik Elkraftteknik Övrig elektroteknik, elektronik och fotonik
1520	Biologi <i>Häri ingår (exempel):</i> Terrestisk, limnisk och marin ekologi <i>Häri ingår (exempel):</i> Beteendekologi Etologi Organismbiologi <i>Häri ingår (exempel):</i> Mikrobiologi Systematik och fylogeni Utvecklingsbiologi Växtfysiologi Zoofysiologi Cell- och molekylärbiologi <i>Häri ingår (exempel):</i> Immunologi Molekylär genetik Neurobiologi Övrig biologi	1630	Kemiteknik <i>Häri ingår (exempel):</i> Kemisk process- och produktionsteknik <i>Häri ingår (exempel):</i> Cellulosa- och pappersteknik Elektrokemi Kärnkemi Materialkemi Processkemi Yt- och kolloidkemi Metallurgisk process- och produktionsteknik Livsmedelsteknik Övrig kemiteknik
1530	Geovetenskap <i>Häri ingår (exempel):</i> Endogen geovetenskap <i>Häri ingår (exempel):</i> Berggrundsgeologi och petrologi Fasta jordens fysik Mineralvetenskap Exogen geovetenskap <i>Häri ingår (exempel):</i> Exogen geokemi Historisk geologi och paleontologi Kvartärgeologi Naturgeografi Sedimentologi Atmosfärs- och hydrofärsvetenskap <i>Häri ingår (exempel):</i> Hydrologi Klimatologi Meteorologi Oceanografi Övrig geovetenskap	1640	Bioteknik <i>Häri ingår (exempel):</i> Bioteknik <i>Häri ingår (exempel):</i> Bioanalytisk teknik Bioinformatik Biokemisk och bioteknisk processteknik Bioorganisk syntes Bioteknisk separation Enzymteknik Genteknik inkl. protein engineering Immunteknik Växtbioteknik
		1650	Teknisk mekanik <i>Häri ingår (exempel):</i> Fastkroppsmekanik Strömningsmekanik Konstruktionsteknik Mekanisk tillverkningsteknik Mekanisk och termisk energiteknik Farkostteknik Övrig teknisk mekanik
		1660	Teknisk materialvetenskap <i>Häri ingår (exempel):</i> Funktionella material Konstruktionsmaterial Ytbehandlingsteknik Övrig bearbetning/sammanfogning Övrig teknisk materialvetenskap

13. (forts.)

Ämneskod	Nationellt forskningsämne	Ämneskod	Nationellt forskningsämne
TEKNIKVETENSKAP (forts.)		SKOGS- och JORDBRUKSVETENSKAP samt LANDSKAPSPLANERING (forts.)	
1670	Samhällsbyggnadsteknik och arkitektur <i>Häri ingår (exempel):</i> Geoteknik och gruvteknik Byggnadsteknik Byggproduktionsteknik Vattenteknik <i>Häri ingår (exempel):</i> Vatten- och avloppsteknik Vattenbyggnad Vattenresurslära Vattenteknik Lantmäteri Arkitektur och bebyggelsevård Övrig samhällsbyggnadsteknik och arkitektur	1770	Areell ekonomi <i>Häri ingår (exempel):</i> Jordbruksekonomi Skogsekonomi Skogsuppskattning och skogsindelning Informationslära
1680	Industriell teknik och ekonomi <i>Häri ingår (exempel):</i> Produktion och arbetsvetenskap <i>Häri ingår (exempel):</i> Arbetsvetenskap och ergonomi Produktionsteknik Industriell organisation, administration och ekonomi Fysisk planläggning m.m. Övrig industriell teknik och ekonomi	MEDICIN 1800	Kirurgi <i>Häri ingår (exempel):</i> Anestesiologi och intensivvård <i>Häri ingår (exempel):</i> Anestesiologi Intensivvård Katastrofmedicin Traumatologi Kirurgisk forskning <i>Häri ingår (exempel):</i> Endokrin kirurgi Handkirurgi Kirurgi Kärkirurgi Neurokirurgi Ortopedi Otoneurologi Pediatrik kirurgi Plastikkirurgi Thoraxkirurgi Transplantationskirurgi Urologi och andrologi Obstetrik och kvinnosjukdomar Onkologi <i>Häri ingår (exempel):</i> Klinisk onkologi Otorhinolaryngologi <i>Häri ingår (exempel):</i> Audiologi Logopedi och foniatrik
1690	Övriga teknikvetenskaper <i>Häri ingår (exempel):</i> Medicinsk teknik Miljöteknik Rymdteknik All annan teknikvetenskap	1810	Morfologi <i>Häri ingår (exempel):</i> Cellbiologi Morfologi <i>Häri ingår (exempel):</i> Anatomi Biomaterial Histologi Tumörbiologi Patologi <i>Häri ingår (exempel):</i> Patologi Rättsmedicin
SKOGS- och JORDBRUKSVETENSKAP samt LANDSKAPSPLANERING		1820	Medicin <i>Häri ingår (exempel):</i> Dermatologi och venerologi Genetisk forskning <i>Häri ingår (exempel):</i> Klinisk genetik Medicinsk genetik Molekylärbiologi Invärtesmedicin <i>Häri ingår (exempel):</i> Endokrinologi Gastroenterologi Geriatrisk och medicinsk gerontologi Hematologi Kardiologi Lungsjukdomar Neurologi Njursjukdomar Pediatrik medicin Prenatal- och perinatalforskning Reumatologi
1710	Markvetenskap <i>Häri ingår (exempel):</i> Markfysik Markkemi Markbiologi Jordmäslära		
1720	Växtproduktion <i>Häri ingår (exempel):</i> Växtförädling Trädgårdsväxtodling Jordbruksväxtodling Skogsskötsel <i>Häri ingår (exempel):</i> Skogsförnygring Skogsproduktion Växt- och skogsskydd		
1730	Animalieproduktion <i>Häri ingår (exempel):</i> Husdjursförädling Husdjurens utfodring och vård Vattenbruk Fiske		
1740	Produktforskning <i>Häri ingår (exempel):</i> Livsmedelsvetenskap <i>Häri ingår (exempel):</i> Köttvetenskap Livsmedelskemi Mjolkproduktlära Växtproduktlära Träfiber- och virkeslära Fytokemi inklusive alger och industribioråvaror		
1750	Landskapsplanering <i>Häri ingår (exempel):</i> Landskapsarkitektur Vegetationsbyggnad Natur- och landskapsvård Översiktlig planering		
1760	Areell teknik <i>Häri ingår (exempel):</i> Jordbruksteknik Jordbrukets byggnadsteknik Skogsteknik Fjärranalys		

13. (forts.)

Ämneskod	Nationellt forskningsämne	Ämneskod	Nationellt forskningsämne
MEDICIN (forts.)		ODONTOLOGI	
1830	Fysiologi och farmakologi <i>Häri ingår (exempel):</i> Farmakologisk forskning <i>Häri ingår (exempel):</i> Farmakologi Klinisk farmakologi Toxikologi Fysiologi <i>Häri ingår (exempel):</i> Fysiologi Klinisk fysiologi Medicinsk informatik Medicinsk teknik Neurobiologi Neurofysiologi Näringslära Oftalmologi Radiologisk forskning <i>Häri ingår (exempel):</i> Diagnostisk radiologi Medicinsk radiofysik Strålningsbiologi Oftalmologi Radiologisk forskning <i>Häri ingår (exempel):</i> Diagnostisk radiologi Medicinsk radiofysik Strålningsbiologi	1900	Odontologi <i>Häri ingår (exempel):</i> Biokemi Biomaterial <i>Häri ingår (exempel):</i> Dentala material Cariologi Cell- och molekylärbiologi Endodonti Farmakologisk forskning <i>Häri ingår (exempel):</i> Farmakologi Toxikologi Fysiologi <i>Häri ingår (exempel):</i> Klinisk oral fysiologi Gerodontologi Kirurgisk forskning <i>Häri ingår (exempel):</i> Oral kirurgi Morfologi <i>Häri ingår (exempel):</i> Anatomi och histologi Odontologisk beteendevetenskap Oral mikrobiologi Oral patologi och rättsodontologi Oral protetik Ortodonti Parodontologi <i>Häri ingår (exempel):</i> Inflammationsforskning Vävnadsregeneration Pedodonti Radiologisk forskning <i>Häri ingår (exempel):</i> Oral radiologi Övrig odontologi
1840	Socialmedicin <i>Häri ingår (exempel):</i> Folkhälsomedicinska forskningsområden <i>Häri ingår (exempel):</i> Allmänmedicin Arbetsfysiologi Epidemiologi Folkhälsovetenskap Miljömedicin Samhällsmedicin Socialmedicin Yrkesmedicin		
1850	Mikrobiologi <i>Häri ingår (exempel):</i> Immunologi <i>Häri ingår (exempel):</i> Allergologi Immunogenetik Immunologi Klinisk immunologi Mikrobiologi <i>Häri ingår (exempel):</i> Bakteriologi Klinisk bakteriologi Klinisk mikrobiologi Klinisk virologi Medicinsk mikrobiologi Virologi Infektionssjukdomar		
1860	Kemi <i>Häri ingår (exempel):</i> Biokemi Kemi Klinisk kemi Neurokemi Rättskemi		
1870	Psykatri <i>Häri ingår (exempel):</i> Barn- och ungdomspsykiatri Beroendelära Psykatri		

13. (forts.)

Ämneskod	Ämneskod
Nationellt forskningsämne	Nationellt forskningsämne
FARMACI	ÖVRIGA FORSKNINGSSOMRÅDEN
2100 Farmaci	2310 Barn
<i>Häri ingår (exempel):</i>	2320 Hushålls- och kostvetenskap
Biofarmaci	2330 Hälso- och sjukvård i samhället
Biologisk beroendeforskning	2340 Kommunikation mellan människor
Farmaceutisk biokemi	2350 Teknik och social förändring
<i>Häri ingår (exempel):</i>	2360 Vatten i natur och samhälle
Läkemedelsmetabolism	2370 Vårdvetenskap
Farmaceutisk farmakologi	<i>Häri ingår (exempel):</i>
Farmaceutisk kemi	Arbetssterapi
<i>Häri ingår (exempel):</i>	Medicinsk laboratorievetenskap
Analytisk farmaceutisk kemi	Omvårdnad
Fysikalisk och oorganisk farmaceutisk kemi	Sjukgymnastik/fysioterapi
Organisk farmaceutisk kemi	Social omsorg/socialpedagogik
Farmaceutisk mikrobiologi	Vetenskapsteori med inriktning mot
Toxikologi	vård- och omsorgsområdet
Farmakognosi	2380 Etnicitet
Galenisk farmaci	2390 Genus
Samhällsfarmaci	2410 Kulturarv och kulturproduktion
Övrig farmaci	2420 Idrott
VETERINÄRMEDICIN	2430 Äldre och äldre
2200 Veterinärmedicin	
<i>Häri ingår (exempel):</i>	
Biokemi och klinisk kemi	
Cellbiologi och genomforskning	
<i>Häri ingår (exempel):</i>	
Sjukdomsgenetik	
Husdjurens etologi	
Farmakologisk forskning	
<i>Häri ingår (exempel):</i>	
Farmakologi	
Toxikologi	
Fysiologi och näringslära	
Husdjurshygien	
Kirurgi	
Livsmedelshygien	
Medicin	
<i>Häri ingår (exempel):</i>	
Icke idisslare	
Idisslare	
Mikrobiologi och immunologi	
Morfologi	
Obstetrik och gynekologi	
Patologi	
Radiologi	
Veterinärmedicinsk epidemiologi	
Övrig veterinärmedicin	

Fakta om statistiken

Detta omfattar statistiken

Detta Statistiska meddelande (SM) beskriver antalet anställda vid samtliga universitet och högskolor med oktober 2009 som referensperiod. Redovisningen sker dels för hela personalen, dels för undervisande och forskande personal. Indelningen görs efter tjänstekategori, vetenskapsområde, nationellt forskningsämne, ålder, födelseår, kön, utbildningsnivå och anställningsform. Efter tabellframställning och sambearbetning med registret Befolkningens utbildning publiceras detta SM cirka åtta månader efter mät månaden. Enligt publiceringsplanen för Sveriges officiella statistik ska detta SM komma ut i juni 2010. Statistiken över personal vid universitet och högskolor framställs en gång per år och ges ut i SM-form.

I huvudsak redovisas antals- och andelsuppgifter. I de flesta tabellerna redovisas antalet anställda omräknade till *helårspersoner*.

Definitioner och förklaringar

Antalet anställda

I de redovisningar som avser antalet anställda ingår varje person endast en gång. Om en person haft flera anställningar har den med högst tjänsteomfattning valts. Vid lika tjänstgöringsomfattning har anställningen med det högsta arvudet valts. Detta kan inträffa både inom och mellan myndigheter. Vid beräkning av antalet anställda omräknade till *helårspersoner* summeras individernas tjänsteomfattning i respektive tjänstekategori.

Tjänstekategori

Antalet tjänstebestämmelser uppgår till drygt 1 300. Det är lärosätena själva som bestämt och registrerat vilka tjänstebestämmelser personalen har. Dessa har sedan klassificerats i elva huvudgrupper, tjänstekategorier. Klassificeringen framgår av tabell 12. De elva tjänstekategorierna redovisas separat i tabellerna som innehåller uppgifter om samtlig personal vid lärosätena. I de tabeller som redovisar den undervisande och forskande personalen återfinns sju tjänstekategorier, dels de som har anställning enligt högskoleförordningen: professor, forskarassistent, lektor, adjunkt samt gäst- och timplärare, dels annan forskande och undervisande personal, dels den teknisk och administrativ personal (TA-personal) som har undervisande och forskande uppgifter. TA-personalen (t.ex. forskningsingenjörer, projektassistenter och projektledare) som arbetar med undervisning och/eller forskning redovisas som en egen tjänstekategori i tabellerna över undervisande och forskande personal.

Nationellt forskningsämne

SCB:s nationella förteckning över forskningsämnena ligger till grund för fördelningen efter nationellt forskningsämnesområde.

I denna förteckning sker gruppering av ämnen på tre olika nivåer. Detta gäller dock inte för forskningsämnesområdena naturvetenskap, teknikvetenskap, skogs- och jordbruksvetenskap samt landskapsplanering, medicin, odontologi, farmaci, veterinärmedicin och övriga forskningsområden som grupperas i två nivåer.

Förteckningen finns som tabell 13.

Den högsta/mest aggregerade nivån, nationellt forskningsämnesområde, består av tolv forskningsämnesområden, mellannivån, nationell forskningsämnesgrupp, består av 55 ämnesgrupper och den lägsta/finskaligaste nivån, nationellt forskningsämne, består av 42 grupper. Den senare gruppen omfattar endast ämnen inom humaniora och religionsvetenskap, rättsvetenskap/juridik, samhällsvetenskap samt matematik. Den undervisande och forskande

personalen (bl.a. en del professorer, lektorer och adjunkter) som inte är verksam inom något forskningsämne redovisas under rubriken "Ingen ämneskod".

Vetenskapsområde

All personal vid lärosätena har fördelats i olika s.k. vetenskapsområden – humanistisk-samhällsvetenskapligt, medicinskt, naturvetenskapligt, samt tekniskt. Det är lärosätena som själva bestämt och registrerat till vilket vetenskapsområde som personalen tillhör. I den mån en klar anknytning till ett vetenskapsområde saknas har gemensamt/övrigt angivits som vetenskapsområde. En del av den undervisande och forskande personalen hör till vetenskapsområdet gemensamt/övrigt vilket kan bero på att de är verksamma inom ett temaämne eller har arbetsuppgifter som inte kan knytas till ett specifikt vetenskapsområde, exempelvis personal inom den centrala förvaltningen. Det är främst TA-personal som hör till detta område. Sveriges lantbruksuniversitet utgör ett eget "vetenskapsområde" benämnt SLU. Därmed finns det sex vetenskapsområden i denna redovisning.

Utbildningsnivå

I syfte att beskriva utbildningsnivån inom universitet och högskolor har en sambearbetning gjorts med SCB:s register Befolkningens utbildning (utbildningsregistret). Detta register innehåller uppgifter om högsta utbildning för alla i Sverige folkbokförda personer.

Klassificeringen av utbildningsnivån är gjord enligt Svensk utbildningsnomenklatur (SUN 2000), se SCB:s publikation Meddelanden i samordningsfrågor (MIS) 2000:1 och www.scb.se/sun.

Forskarutbildningen delas upp på doktors-, licentiatexamen samt övrig forskarutbildning. Den sistnämnda kategorin innebär att vederbörande har en forskarutbildning, i de flesta fall utländsk, men att den är ospecificerad. Dessa uppgifter har oftast inkommit via enkäter till utbildningsregistret.

Ålder

Personalen är fördelad efter följande åldersgrupper: upp till 24 år, 25–29 år, 30–34 år, 35–39 år, 40–44 år, 45–49 år, 50–54 år, 55–59 år, 60–64 år samt 65 år och däröver.

Födelseår

Personalen är fördelad efter följande födelseår: 1985 och senare, 1980–1984, 1975–1979, 1970–1974, 1965–1969, 1960–1964, 1955–1959, 1950–1954, 1945–1949, 1944 och tidigare.

Universitet/högskola och kön

Dessa uppgifter hämtas från grundmaterialet.

Anställningsform

Från 2008 ingår redovisning över anställningsform i statistiken över personal vid universitet och högskolor. En person kan vara tillsvidareanställd (fast anställd) eller ha en tidsbegränsad anställning. Anställning som forskarassistent, biträdande lektor, gäst- och timplärare skall vara tidsbegränsad enligt högskoleförordningen. Anställning som professor kan vara tidsbegränsad om anställningen avser en adjungerad professor eller gästprofessor. Anställning som lektor kan i vissa fall vara tidsbegränsad även av andra skäl.

Så görs statistiken

Uppgifterna i detta SM är framtagna genom en vidarebearbetning av konjunkturlönestatistiken för statlig sektor. Konjunkturlönestatistiken produceras av SCB på uppdrag av Medlingsinstitutet. Denna statistik hämtas från de statliga myndigheternas löneredovisningssystem (bl.a. Agresso, Primula och Palasso).

Någon vecka efter oktober månads slut bearbetas uppgifterna från konjunkturlönestatistiken för statlig sektor. I denna bearbetning hämtas uppgifterna från de statliga lärosätenas löneredovisningssystem inklusive Chalmers tekniska högskola och Högskolan i Jönköping.

Lärosätena kodar uppgifterna om ämne och vetenskapsområde för personalen i respektive löneredovisningssystem. De enskilda högskolorna rapporterar motsvarande uppgifter via webben eller Excel-filer till SCB. Därefter sker granskning, kodning och eventuella kompletteringar av materialet vid SCB.

Statistikens tillförlitlighet

Statistiken är totalräknad och därmed inte behäftad med urvalsfel.

Redovisningen grundar sig på de uppgifter som respektive universitet/högskola registrerar i löneredovisningssystemet och de enskilda högskolorna rapporterar motsvarande uppgifter via webben till SCB. Dessa uppgifter används för löneutbetalningar och därför bedöms kvaliteten åtminstone i uppgifter, som har betydelse för löneutbetalningar vara god.

Osäkerhetskällor

Undertäckning förekommer bland annat genom att vissa universitet/högskolor inte rapporterar samtliga timlärare i löneredovisningssystemet. I vissa fall har ersättning för timarvoderad personal betalats ut till företag där läraren är anställd (ev. enmansföretag). Det förekommer bland annat inom de konstnärliga utbildningarna. Servicefunktioner som t.ex. städning och IT har av en del lärosäten lagts ut på bolag. Det medför att antalsuppgifter från olika lärosäten inte är helt jämförbara för vissa tjänstekategorier i denna redovisning. Ingen mätning av täckningsfelen har gjorts.

Antalet gäst- och timlärare är underskattade i denna redovisning och därmed även antalet personer som arbetar med undervisning och forskning. I tjänstekategorin arvodister återfinns även timlärare som inte fördelats efter ämne. Lärosätena, särskilt de större, har svårt att veta vilka arvodister som utfört en lärargärning.

Även antalet adjungerad personal är underskattad. Fr.o.m. 2009 ska all adjungerad personal ingå, även de som får hela sin lön från annan arbetsgivare än lärosätet. Tidigare enkätuppgifter rörande adjungerad personal som får hela sin lön från annan arbetsgivare gav ett något högre antal än det som numera framgår från den ordinarie insamlingen.

Utbildningsnivå enligt utbildningsregistret innebär en smärre underskattning, bl.a. på grund av att en del "utländska" utbildningar saknas i utbildningsregistret. Av de anställda i oktober 2009 har knappt 1 100 personer inte återfunnits i registret Befolkningens utbildning. Huvuddelen av dessa torde vara personer som inte var folkbokförda i Sverige 2010-01-01. Övriga under "Uppgift saknas", drygt 900 personer, finns med i registret men uppgift om utbildningsnivå saknas. Denna grupp utgörs till stor del av personer födda i utlandet.

Fel kan uppstå i högskolornas material t.ex. vid databearbetningar och vid SCB:s hantering av datamaterialet. Även vid den manuella kodningen och dataregistreringen kan fel uppstå. Dock bedöms felet som små.

Granskning och återkoppling till högskolorna görs av de lämnade uppgifterna.

Uppgifterna som hämtas från registret Befolkningens utbildning är kvalitetsdeklarerade, se (www.scb.se/templates/Product___9565.asp).

Bra att veta

Mättidpunkt

Under perioden 1980-2009 har ändringar av mättidpunkten skett. Mellan åren 1980-1989 var februari mätmånad.

Fr.o.m. 1990 var augusti mätmånad. Den främsta orsaken till ändringen var att resultatet av de centrala löneförhandlingarna skulle komma med i statistiken över statsanställda.

År 1993 byttes mät månaden till september. Detta för att en del av personalen vid universitet och högskolor (främst arvodesanställda) börjar sin tjänst först i september.

År 2001 flyttades mät månaden från september till oktober. Vid kontakter med lärosätena framkom det att oktober månad bättre avspeglade verksamheten än september.

Organisatoriska förändringar

Under 2005 utökades tidsserien över högskolans personal med åren 1980-1983 genom en bearbetning av statstjänstemannaregistren för dessa år. För mer information om denna bearbetning och dokumentation av detta arbete så kontakta SCB. Under tidsperioden 1980-2009 har vissa högskoleenheter försvunnit eller organisatoriskt/administrativt förts till andra enheter. Det har också tillkommit högskolor, för vidare information se

<http://www.hsv.se/download/18.36556afd1261af125707ffe1806/UHlista+2010-01.xls>

Annan statistik

På SCB:s webbplats: www.scb.se finns detta SM om personal vid universitet och högskolor samt Excel-filer med ytterligare tabeller publicerade.

Förutom i SM publiceras uppgifter om personal vid universitet och högskolor bl.a. i Utbildningsstatistisk årsbok, På tal om utbildning och På tal om kvinnor och män. På SCB:s webbplats www.scb.se läggs uppgifter successivt ut.

Statistikanvändare kan få specialbearbetningar gjorda. Det går också att, efter speciell prövning, få tillgång till avidentifierat primärmaterial.

Inom Högskoleverket finns statistik över högskolesektorn tillgänglig, i Högskoleverkets årsrapport och i NU-statistikdatabasen, som finns tillgängliga via Internet: www.hsv.se.

Mer information om statistiken och dess kvalitet ges i en särskild Beskrivning av statistiken på SCB:s webbplats, www.scb.se och dokumentation av statistiken återfinns också på SCB:s webbplats.

In English

Summary

Employees engaged in teaching and research are increasing

Employees at universities and institutes of higher education comprise a quarter of all staff employed by government institutions.

In October 2009 there were 66 300 persons employed at Swedish universities and institutes of higher education. This is equivalent to 52 600 full-time employees. Compared to the previous year this is an increase of 2 400 employees.

The number of employees engaged in teaching and research (excluding postgraduate students) amounted to 25 000 full-time employees. Compared to the previous year this is an increase of 1 000 employees.

Half the staff comprises senior or junior lecturers

The largest categories are senior lecturer, 6 700 full-time employees and junior lecturers 5 800 full-time employees, which equals 27 and 23 percent respectively of the teaching and researching staff.

Of the teaching and researching staff, 42 percent are women and 58 percent men.

There is, however, a variation between different national research subject areas when it comes to sex distribution. The teaching and researching staff working with technology and mathematics is more than 70 percent male.

The largest share of women, 78 percent, is found in the area "Other research areas". This area comprises healthcare sciences.

Ageing staff

Of the teaching and researching staff, 34 percent are 55 years or older, 26 percent are 45–54 years and 40 percent are younger than 45 years.

The proportion that is 60 years or older has risen from 11 to 20 percent since 2001.

The largest age groups are 60–64 years and 55–59 years with 14 percent of the teaching and researching staff in each group.

More than a third has temporary employment

More than a third, 35 percent, of the teaching and researching staff at universities and institutes of higher education had temporary employment, 32 percent of the men and 40 percent of the women. Among all categories of the teaching and researching staff, women had a slightly higher degree of temporary employment.

Among professors, 7 percent had temporary employment. The corresponding figure for senior lecturers was 16 percent while junior lecturers accounted for 22 percent.

List of tables

Explanation of symbols	31
1A. Number of employees by sex and type of employment 1998-2009	32
1B. Number of employees (FTE) by sex and type of employment 1998-2009	33
2A. Number of teaching and research staff by sex and type of employment 2001-2009	34
2B. Number of teaching and research staff (FTE) by sex and type of employment 2001-2009	35
3A. Number of employees by university/higher education institution, sex and type of employment 2009	36
3B. Number of employees (FTE) by university/higher education institution, sex and type of employment 2009	40
4A. Number of teaching and research staff by university/higher education institution, national research subject area, sex and type of employment 2009	44
4B. Number of teaching and research staff (FTE) by university/higher education institution, national research subject area, sex and type of employment 2009	65
5. Number of teaching and research staff (FTE) by national research subject area, sex and type of employment 2009	86
6. Number of teaching and research staff (FTE) by area of research, sex and type of employment 2009	91
7. Number of employees by year of birth, sex and type of employment 2009	92
8. Number of teaching and research staff by national research subject area, age, sex and type of employment 2009	93
9. Number of teaching and research staff by national research subject area, level of education, sex and type of employment 2009	102
10. Number of teaching and research staff (FTE) by national research subject area, terms of employment, sex and type of employment 2009	110
11. Swedish universities and higher education institutions 2009	113
12. List of type of staff posts 2009	114
13. Swedish classification of fields of science 2009	124

List of terms

Adjunkt	Junior lecturer
Administrativ personal	Administrative staff
Annan forskande och undervisande personal	Other research and teaching staff
Anställda	Employees
Anställningsform	Terms of employment
Antal	Number
Arvodist	Temporary employee
Bibliotekspersonal	Library staff
Doktorsexamen	Postgraduate degree
Farmaci	Pharmacy
Forskarassistent	Postdoctoral fellow
Forskarstuderande	Postgraduate student
Födelseår	Year of birth
Gemensamt/övrigt vetenskapsområde	Area of research: other
Gäst- och timlärare	Guest lecture and part time teacher
Helårspersoner	Full-time employees (FTE)
Humaniora	Humanities
Humanistisk-samhällsvetenskapligt vetenskapsområde	Area of research: humanities/social science
Högskola	Institute of higher education
Kvinnor	Women
Kön	Sex
Lektor	Senior lecturer
Lokalvårdare	Cleaner
Matematik	Mathematics
Lärosäte	Higher education institution
Medicin	Medicine
Medicinskt vetenskapsområde	Area of research: medicine
Män	Men
Nationellt forskningsämne	National research subject area
Naturvetenskapligt vetenskapsområde	Area of research: natural science
Odontologi	Dental science
Procent	Percent
Procentenhet	Percentage point
Professor	Professor
Rättsvetenskap/juridik	Legal sciences
Skogs- och jordbruksvetenskap samt landskapsplanering	Forestry and agricultural science together with landscape planning

Teknikvetenskap	Engineering and technology
Teknisk personal	Technical staff
Tekniskt vetenskapsområde	Area of research: technology
Tidsbegränsad anställning	Employment limited in time
Tillsvidareanställning	Employed until further notice
Tjänstebenämning	Type of staff post
Tjänstekategori	Type of employment
Totalt	Total
Universitet	University
Utbildningsnivå	level of education
Vetenskapsområde	Area of research
Veterinärmedicin	Veterinary medicine
Vårdhögskola	Higher education institution of health sciences
Övriga forskningsområden	Other research areas